



每周期金期油分析

26/2/2018

紐約期金投資策略

支持位：1,320 美元 阻力位：1,350 美元

- 過去一周金價下跌。上周影響金市表現仍為美元匯價走勢，而美元上周初顯著反彈，令上周一紐約期金當日跌近 2%，但其後中後段市場關注的美聯儲上月議息紀要及貨幣政策報告中均無明顯表明將加息步伐加快，令金價跌幅收窄。總計全星期表現，6 月紐約每盎司期金價格按周跌 18.9 美元或 1.40% 至每盎司 1,330.5 美元。另外，全球最大黃金上市交易基金 SPDR Gold Trust 黃金持有量按周減少 20.64 公噸至 820.71 公噸。
- 本周焦點為剛上任作美聯儲主席的鮑威爾將於本港時間明晚出席國會聽證會，其對於美國通脹及息率水平的看法料將大為影響金價走向；預期在前周公布的美國通脹數據未見顯著上升之下，鮑威爾的講話料不會太傾向鷹派，故此預期紐約期金今周可反彈，每盎司 1,350 美元為短線上望目標。

紐約 6 月期金日線走勢圖

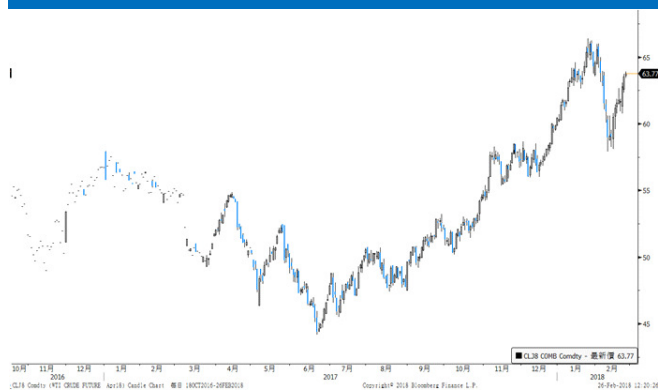


紐約期油投資策略

支持位：63 美元 阻力位：65 美元

- 上周油價上升。上周油價呈先低後高走勢，周初在美匯反彈之下，紐約期油稍為受壓，曾失守每桶 61 美元；但其後在美國原油庫存出乎預期按周下跌，加上 Baker Hughes 公布的美國活躍油井數按周只升 1 個下，市場對美國原油增產前景憂慮減少，令紐約期油轉勢向上。總計全星期表現，4 月每桶紐約期油價格按周升 2.06 美元或 3.35% 至每桶 63.57 美元。另外，美國能源資訊局(EIA)公布截至 2018 年 2 月 16 日止當周原油庫存減少 161.6 萬桶至 4.20 億桶。
- 沙地阿拉伯能源大臣法利赫周六於印度訪問時表示，油市正趨向平衡，並指希望各參與減產協議的 OPEC 及非 OPEC 國家能於明年放寬石油產量限制，預示未來該等國家的油產量將上升，不利油價；另一方面，中東地緣局勢近期亦續有波瀾，短期內或將仍然影響油價走勢。故此，預期本周紐約期油將呈好淡爭持格局，於每桶 63 美元附近上落。

紐約 4 月期油日線走勢圖

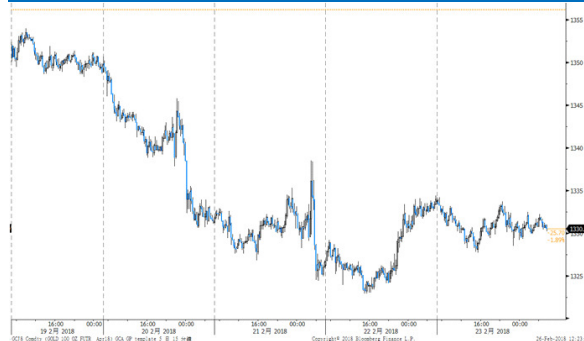




上周大事回顧

- 美國聯儲局公布上月議息紀要，當中顯示聯儲局官員對經濟增長前景抱樂觀態度，認為可能有進一步加息的可能。紀要顯示多位聯儲局官員相信消費物價指數有望在今年升至近 2% 指標，但亦有部份官員關注經濟可能出現過熱的可能性。另外，紀要亦顯示，官員認為美國 1 月份經濟情況較去年底強勁，相關改變令利率逐步上升的策略變得合宜，因此聯儲局官員改變會後聲明，指出「進一步」循序漸進加息。
- 明尼亞波利斯聯儲銀行行長卡什卡里在接受訪問時指，會後聲明中的「進一步」意思為繼續現時當局加息步伐。卡什卡里亦指出，華爾街對所有事情都反應過度，局方應專注長期經濟前景，不能基於市場上落決策。
- 聖路易聯邦儲備銀行行長布拉德表示，通脹仍然微弱，多年來處於目標以下的情況，預料不會迅速改變，而加息太快可能會過度減慢經濟增長。
- 前周原油庫存出乎市場預期錄得 161.6 萬桶減幅，市場原預期按周增加逾 200 萬桶；汽油按周增幅較市場預期少；蒸餾油減幅亦較市場預期為大。
- 美國勞工部公布，截至 2 月 17 日止當周，美國首次申領失業救濟金人數按周減少 7,000 人至 22.2 萬人，優於市場預期的 23.0 萬人，反映當地就業市場仍然穩健。
- 美國聯儲局發表了半年一度的貨幣政策報告，報告內指出目前通脹壓力仍然相當平靜，並料勞動市場將保持在強勁水平，而報告內未有提及加息步伐將加快。
- Baker Hughes 公布，上周美國活躍油井數目按周增加 1 個至 799 個。

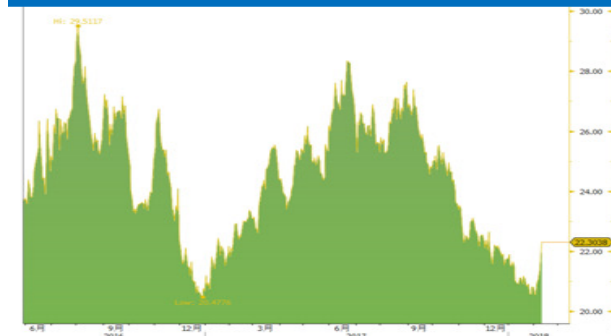
紐約 6 月期金 5 天 15 分鐘走勢圖




紐約 4 月期油 5 天 15 分鐘走勢圖



金油比率 (金價/油價)





參考數據

	收市價	最高價	最低價	一周變動	一周變動 (%)	未平倉合約張數
4月黃金	1330.50	1354.00	1322.90	-18.90	-1.40	353518
6月黃金	1336.00	1354.70	1328.20	-19.60	-1.45	93310
5月白銀	16.55	16.81	16.42	-0.15	-0.93	126877
7月白銀	16.65	16.88	16.51	-0.16	-0.95	13469
4月白金	998.10	1016.50	987.30	-10.70	-1.06	76666
7月白金	1003.40	1021.00	992.00	-10.10	-1.00	7397

	收市價	保歷加頂軸	保歷加中軸	保歷加底軸	RSI-14
期金	1330.50	1359.00	1333.81	1308.62	49.17
期銀	16.55	17.26	16.67	16.09	46.22
期鉑	998.10	1021.08	994.76	968.43	55.60

技術分析指標	期金	期銀	期鉑	環球主要滙率
5天移動平均線	1334.16	16.54	1000.08	日圓 106.89
10天移動平均線	1334.38	16.62	996.14	歐羅 1.2295
20天移動平均線	1333.81	16.67	994.76	澳元 0.7843
50天移動平均線	1315.82	16.76	973.15	加元 1.2633
100天移動平均線	1296.81	16.78	949.64	美滙指數 89.883

	收市價	最高價	最低價	變動	變動 (%)	未平倉合約張數
3月紐約期油	63.57	63.73	60.75	2.06	3.35	498650
4月紐約期油	63.41	63.54	60.61	2.25	3.68	260209
4月布蘭特期油	67.10	67.37	64.40	2.20	3.39	178125
5月布蘭特期油	66.90	67.10	64.21	2.30	3.56	534017
2月天然氣	2.63	2.68	2.56	0.06	2.29	27467
3月天然氣	2.67	2.70	2.59	0.06	2.42	316610

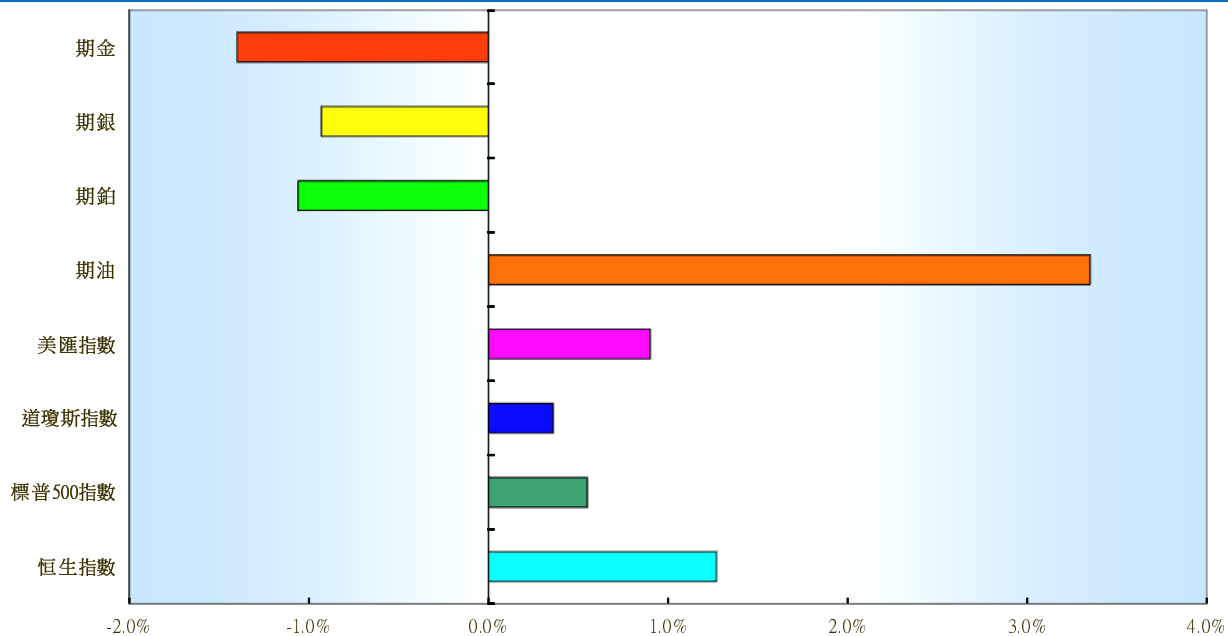
	收市價	保歷加頂軸	保歷加中軸	保歷加底軸	RSI-14
紐約期油	63.57	66.68	62.56	58.45	57.37
布蘭特期油	67.10	70.17	66.00	61.82	55.16
天然氣	2.63	3.26	2.75	2.24	41.56

	10天移動平均線	20天移動平均線	50天移動平均線	100天移動平均線
紐約期油	61.55	62.56	61.87	58.27
布蘭特期油	65.35	66.00	67.08	64.10
天然氣	2.61	2.75	2.88	2.93

(單位：千桶)	最新數字	變動	變動 (%)
原油庫存量	420479	-1616	-0.38
汽油庫存量	249334	261	0.10
蒸餾油存量	138945	-2422	-1.71



各類商品及指數一周變動比較 (%)



	期金	期銀	期鉑	期油	美匯指數	道瓊斯指數	標普 500 指數	恒生指數
一周變動	-1.40%	-0.93%	-1.06%	3.35%	0.90%	0.36%	0.55%	1.27%



免責聲明

本報告由致富集團(“致富”)之附屬公司致富證券有限公司及致富期貨商品有限公司聯合提供，所載之內容或意見乃根據本公司認為可靠之資料來源來編製，惟本公司並不就此等內容之準確性、完整性及正確性作出明示或默示之保證。本報告內之所有意見均可在不作另行通知之下作出更改。本報告的作用純粹為提供資訊，並不應視為對本報告內提及的任何產品買賣或交易之專業推介、建議、邀請或要約。致富及其附屬公司、僱員及其家屬及有關人士可於任何時間持有、買賣或以市場認可之方式，包括以代理人或當事人對本報告內提及的任何產品進行投資或買賣。投資附帶風險，投資者需注意投資項目之價值可升亦可跌，而過往之表現亦不一定反映未來之表現。投資者進行投資前請尋求獨立之投資意見。致富在法律上均不負責任何人因使用本報告內資料而蒙受的任何直接或間接損失。致富擁有此報告內容之版權，在未獲致富許可前，不得翻印、分發或發行本報告以作任何用途。撰寫研究報告內的分析員(“此等人士”)均為根據證券及期貨條例註冊的持牌人士，此等人士保證，文中觀點均為其對有關報告提及的證券及發行者的真正看法。截至本報告發表當日，此等人士均未於本報告中所推介的股份存有權益。