



每周期金期油分析

5/2/2018

紐約期金投資策略

支持位：1,330 美元 阻力位：1,350 美元

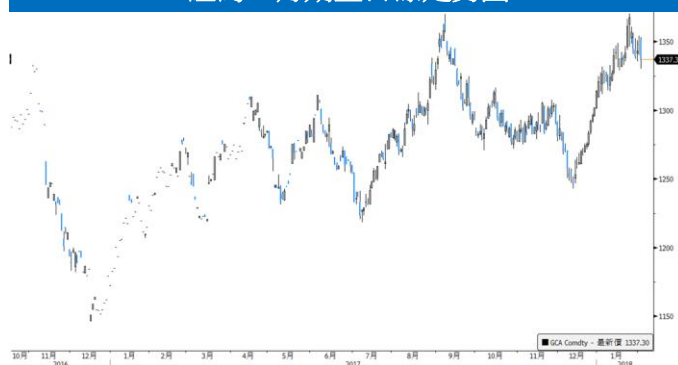
- 過去一周金價回落。上周美元匯價繼續為影響金價的主要因素，周初投資者在觀望美聯儲議息及非農就業數據等重要數字，紐約期金稍為回落至每盎司 1,340 美元附近，其後美聯儲一如預期不加息，曾令金價小幅反彈；但周五公布的非農就業數據勝預期，尤其是平均時薪的按年升幅大過預期，令市場憂慮美國今年加息步伐會有所加快，拖累當日紐約期金跌約每盎司 10 美元。總計全星期表現，4 月紐約期金價格按周跌 18.1 美元或 1.34% 至每盎司 1,335.2 美元。另外，全球最大黃金上市交易基金 SPDR Gold Trust 黃金持有量按周減少 6.79 公噸至 841.35 公噸。
- 雖然上周五公布的平均時薪升幅高過預期，但是否能順利傳導至物價上仍有待觀察；反而本周英國央行議息後發表對未來經濟及通脹的看法料會左右美元匯價走勢；預期在此等因素影響下，本周紐約期金料可在每盎司 1,330 美元覓得支持，於每盎司 1,330 美元至每盎司 1,350 美元之間上落。

紐約期油投資策略

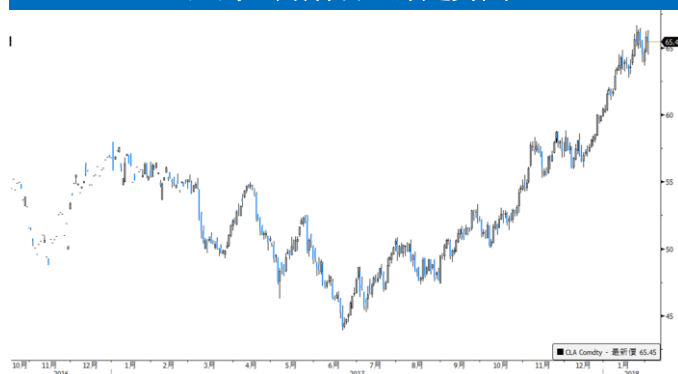
支持位：65 美元 阻力位：70 美元

- 上周油價回落。一如上周所述，在美國活躍油井數及原油日均產量齊齊錄得上升之下，上周初油價受壓，紐約期油一度失守每桶 64 美元水平；之後公布的原油庫存雖一如預期錄得按周升幅，但在汽油及蒸餾油庫存量低過預期下，油價曾收復大部分失地；惟美匯於周五顯著上升及美國活躍油井數續升，令油價受壓。總計全星期表現，3 月紐約期油價格按周跌 1.18 美元或 1.78% 至每桶 65.06 美元。另外，美國能源資訊局(EIA)公布截至 2018 年 1 月 26 日止當周原油庫存增加 677.6 萬桶至 4.18 億桶。
- 技術面上，紐約期油只要能守穩每桶 65 美元的支持，後市仍未需太過悲觀；但預期在早前的利好消息經已發酵並反映下，短期內油價再向上衝的力量稍缺，預期本周將為整固格局，紐約期油料本周於每桶 64 美元至每桶 66 美元之間上落。

紐約 4 月期金日線走勢圖



紐約 3 月期油日線走勢圖

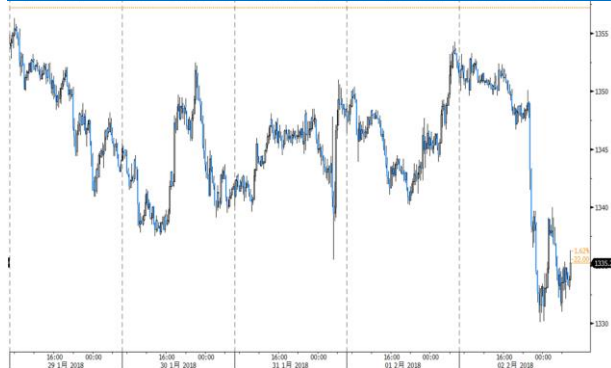




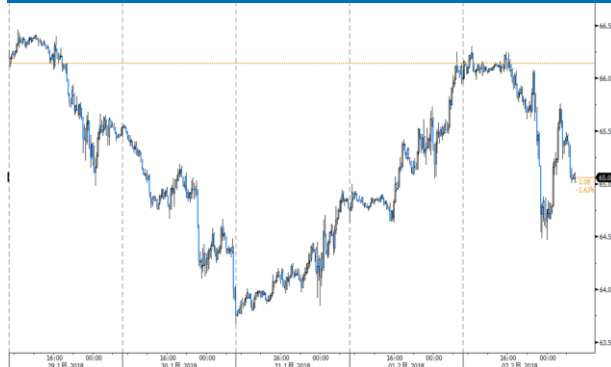
上周大事回顧

- 美國商務部公布，去年 12 月個人支出按月增加 0.4%，符合市場預期，但較 11 月經修訂後的 0.8% 有所放緩；個人收入按月增加 0.4%，增幅高於市場預期及去年 11 月的 0.3%。期內個人消費開支 (PCE) 物價指數按年上升 1.7%，符合預期，但較去年 11 月的 1.8% 有所回落。
- 美國能源資訊局 (EIA) 公布，美國前周原油庫存按周增加 677.6 萬桶，增幅高於市場預期的近 31 萬桶，同時亦為近十一個星期以來首度錄得增幅。但另一邊廂，汽油及蒸餾油存量則較市場預期的為少，分別減少 198.0 萬桶及 194.0 萬桶，而市場原預期兩者分別增加近 190 萬桶及減少 23 萬桶。
- ADP Employer Services 公布，1 月私人企業新增 23.4 萬個職位，優於市場預期的 18.5 萬個。
- 美國聯儲局結束一連兩日的議息會議，公布維持現行聯邦基金利率 1.25% 至 1.50% 水平不變，結果符合市場預期。而聯儲局在會後聲明表示，預期通脹率可在今年內回升，在 2% 指標左右保持穩定；勞工市場持續轉強，經濟活動以穩固速度上升，就業及家庭開支和企業固定投資亦穩步上升。
- 美國勞工部公布，1 月非農新增職位 20.0 萬個，增幅多於市場預期的 18.0 萬個，及去年 12 月經修訂後的 16.0 萬個。期內失業率維持按月於 4.1%，符合預期。此外，1 月平均時薪按月增長 0.3%，優於市場符合；按年增長 2.9%，優於市場預期的 2.6%，及去年 12 月經修訂後的 2.7%，為自 2009 年 6 月來最高。
- 美國消費數據及製造業數據亦表現理想。密歇根大學公布，1 月美國消費者信心指數終值為 95.7，優於預期的 95.0，及初值為 94.4。美國商務部公布，美國去年 12 月工廠訂單按月增加 1.7%，增幅高於預期的 1.5%。
- Baker Hughes 公布，上周鑽油台數量增加 6 個至 765 個，為連續第二周錄得增幅。

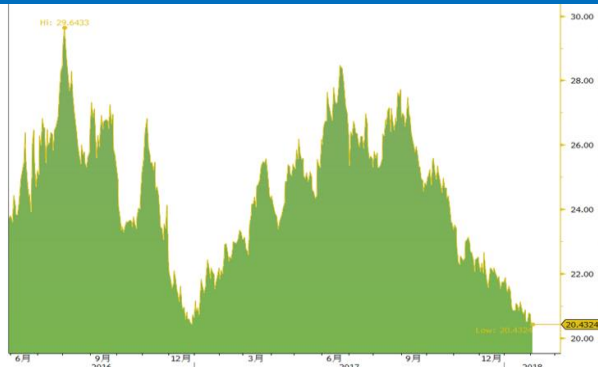
紐約 4 月期金 5 天 15 分鐘走勢圖



紐約 3 月期油 5 天 15 分鐘走勢圖



金油比率 (金價/油價)





參考數據

	收市價	最高價	最低價	一周變動	一周變動 (%)	未平倉合約張數
4月黃金	1335.20	1356.30	1330.10	-18.10	-1.34	396771
6月黃金	1341.00	1360.40	1335.30	-18.60	-1.37	74631
3月白銀	16.56	17.47	16.52	-0.84	-4.80	127553
5月白銀	16.63	17.53	16.60	-0.85	-4.86	51287
4月白金	995.90	1017.40	990.30	-17.50	-1.73	85538
7月白金	998.00	1021.10	995.00	-22.10	-2.17	6657

	收市價	保歷加頂軸	保歷加中軸	保歷加底軸	RSI-14
期金	1335.20	1359.36	1335.52	1311.68	52.61
期銀	16.56	17.56	17.10	16.64	41.70
期鉑	995.90	1029.84	999.63	969.42	53.41

技術分析指標	期金	期銀	期鉑	環球主要匯率
5天移動平均線	1336.56	16.96	1001.22	日圓 110.16
10天移動平均線	1343.11	17.14	1007.80	歐羅 1.2457
20天移動平均線	1335.52	17.10	999.63	澳元 0.7924
50天移動平均線	1300.61	16.69	953.68	加元 1.2429
100天移動平均線	1293.17	16.86	942.79	美滙指數 89.194

	收市價	最高價	最低價	變動	變動 (%)	未平倉合約張數
3月紐約期油	65.06	66.46	63.67	-1.18	-1.78	549721
4月紐約期油	64.68	66.23	63.54	-1.33	-2.01	265163
3月布蘭特期油	68.23	70.27	67.81	-1.71	-2.44	619898
4月布蘭特期油	67.90	69.91	67.52	-1.70	-2.44	274776
2月天然氣	2.86	3.26	2.84	-0.31	-9.66	306344
3月天然氣	2.81	2.98	2.77	-0.11	-3.74	157946

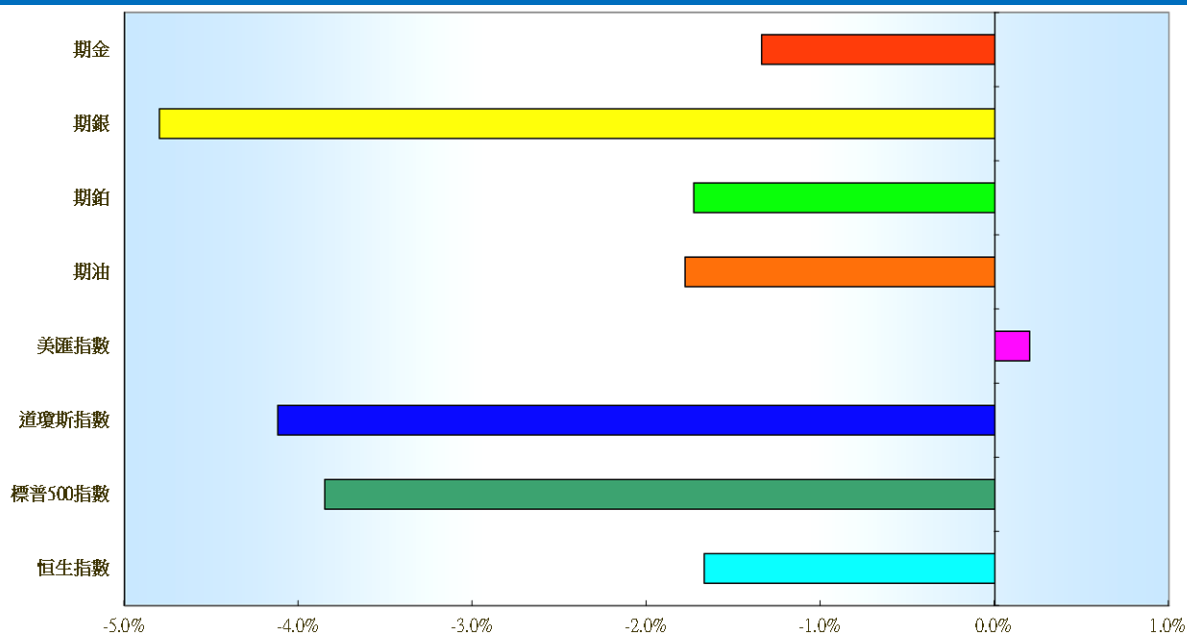
	收市價	保歷加頂軸	保歷加中軸	保歷加底軸	RSI-14
紐約期油	65.06	66.55	64.38	62.21	60.98
布蘭特期油	68.23	70.73	69.41	68.08	47.82
天然氣	2.86	3.65	3.16	2.67	41.28

	10天移動平均線	20天移動平均線	50天移動平均線	100天移動平均線
紐約期油	65.27	64.38	60.80	56.77
布蘭特期油	69.53	69.41	66.52	62.85
天然氣	3.23	3.16	2.97	2.98

(單位：千桶)	最新數字	變動	變動(%)
原油庫存量	418359	6776	1.65
汽油庫存量	242060	-1980	-0.81
蒸餾油存量	137900	-1940	-1.39



各類商品及指數一周變動比較 (%)



	期金	期銀	期鉑	期油	美匯指數	道瓊斯指數	標普 500 指數	恒生指數
一周變動	-1.34%	-4.80%	-1.73%	-1.78%	0.20%	-4.12%	-3.85%	-1.67%



免責聲明

本報告由致富集團(“致富”)之附屬公司致富證券有限公司及致富期貨商品有限公司聯合提供，所載之內容或意見乃根據本公司認為可靠之資料來源來編製，惟本公司並不就此等內容之準確性、完整性及正確性作出明示或默示之保證。本報告內之所有意見均可在不作另行通知之下作出更改。本報告的作用純粹為提供資訊，並不應視為對本報告內提及的任何產品買賣或交易之專業推介、建議、邀請或要約。致富及其附屬公司、僱員及其家屬及有關人士可於任何時間持有、買賣或以市場認可之方式，包括以代理人或當事人對本報告內提及的任何產品進行投資或買賣。投資附帶風險，投資者需注意投資項目之價值可升亦可跌，而過往之表現亦不一定反映未來之表現。投資者進行投資前請尋求獨立之投資意見。致富在法律上均不負責任何人因使用本報告內資料而蒙受的任何直接或間接損失。致富擁有此報告內容之版權，在未獲致富許可前，不得翻印、分發或發行本報告以作任何用途。撰寫研究報告內的分析員均為根據證券及期貨條例註冊的持牌人士，此等人士保證，文中觀點均為其對有關報告提及的證券及發行者的真正看法。截至本報告發表當日，此等人士均未於本報告中提及的公司或與此等公司相同集團的成員公司之證券存有權益。