



## 每周期金期油分析

29/01/2018

### 紐約期金投資策略

支持位：1,360 美元 阻力位：1,380 美元

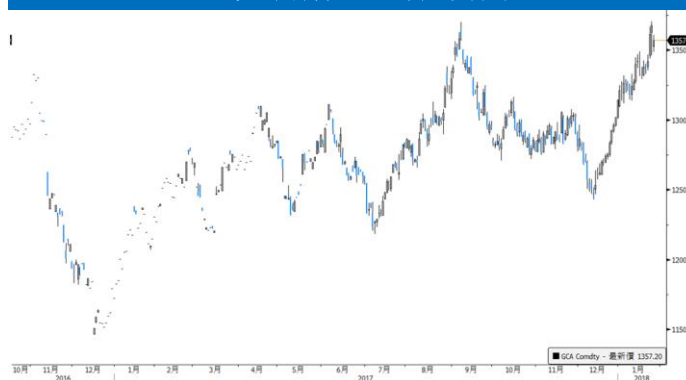
- 過去一周金價回復升勢，升至 2016 年年中高位。上周影響金市的最大因素仍是美元匯價走勢，上周日歐兩大央行一如預期維持利率不變，而歐央行行長德拉吉對歐元區的通脹看法正面，為利好金市因素之一；但金市主要的升幅驅動因素為美國財長努欽於達沃斯世界經濟論壇上表示弱美元有利美國經貿發展，雖然該國總統特朗普迅即表示支持強美元，但美匯仍然一蹶不振。總計全星期表現，4 月紐約期金價格按周升 17.3 美元或 1.29% 至每盎司 1,353.3 美元。另外，全球最大黃金上市交易基金 SPDR Gold Trust 黃金持有量按周增加 1.47 公噸至 848.14 公噸。
- 上周美財長努欽的講話明顯惹來美國將掀起貨幣戰的憂慮，目前在各主要經濟體經濟(特別是歐元區)復甦勢頭明確之下，早年走勢偏強的美元現在的確有空間維持低水平；而本周美聯儲議息亦料不會有加息行動，只為耶倫的歡送會，料金市偏強走勢將持續，本周料於每盎司 1,370 美元附近上落。

### 紐約期油投資策略

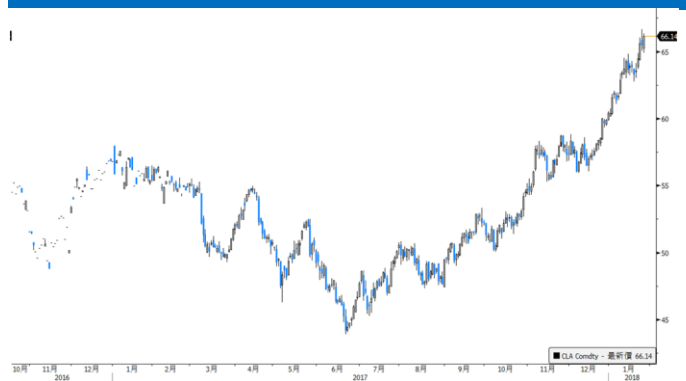
支持位：65 美元 阻力位：70 美元

- 經過前周的整固，上周油價再度破頂，續創 2014 年年底以來新高。在上周末俄羅斯及沙地的官員齊發表支持延續年底到期的減產協議之暗示，投資者再度入市，加上美國原油庫存續跌，抵消了美國活躍油井數目按周大升的利淡因素。總計全星期表現，3 月紐約期油價格按周升 2.77 美元或 4.36% 至每桶 66.24 美元。另外，美國能源資訊局(EIA)公布截至 2018 年 1 月 19 日止當周原油庫存減少 107.1 萬桶至 4.12 億桶。
- 油市繼續破位，近期的弱美元亦應記一功，但預期在在美國原油日均產量及活躍油井數齊齊錄得按周上升之下，油市本周或需先在高位稍為整固，紐約期油上落區間料於每桶 65.0 美元至每桶 66.5 美元之間。

紐約 4 月期金日線走勢圖



紐約 3 月期油日線走勢圖





## 上周大事回顧

- 日本央行上周公布議息結果，一如市場預期維持利率於負 0.1 厘。雖然央行行長黑田東彥稱繼續堅決執行貨幣寬鬆政策，但央行調高通脹預期評估，同時預測日本經濟會繼續溫和擴張。
- 美國能源資訊局(EIA)公布，前周原油庫存減少 107.1 萬桶，減幅大致符合預期。
- 美國商務部公布，去年 12 月新屋銷售按月減少 9.3%，以年率計為 62.5 萬間，遜於市場預期的 67.5 萬間，及 11 月經修訂後的 68.9 萬間。
- 歐洲央行公布，維持主要再融資利率於零水平及存款工具利率在負 0.4% 不變，議息結果符合市場預期。而管委會確認目前每月 300 億歐元的淨資產購買計劃，將維持至今年 9 月底，若有必要將延長。行長德拉吉重申去年 10 月在國際貨幣基金組織會上各國達成的協議，不會進行競爭性貨幣貶值，亦不會為競爭目的設立匯率目標。
- 美國商務部公布，經年率化後，去年第四季國內生產總值(GDP)初值按季增長 2.6%，遜於市場預期的 3.0%，及去年第三季的 3.2%；而去年全年實際 GDP 按年增長 2.3%，增速高於 2016 年的 1.5%。另外，去年第四季個人消費支出(PCE)核心物價指數初值按季上升 1.9%，符合市場預期。
- 美國商務部公布，去年 12 月耐用品訂單按月上升 2.9%，優於市場預期的 0.8%，及 11 月經修訂後的 1.7%。惟撇除飛機的非國防訂單按月下跌 0.3%，遜於市場預期的增長 0.6%。
- 英國國家統計局公布，英國第四季國內生產總值(GDP)初值按季增長 0.5%，增幅略高於市場預期的 0.4%；按年增長 1.5%，升幅亦高於市場預期的 1.4%。
- Baker Hughes 公布，上周活躍鑽油台數量升 12 個至 759 個，較市場預期的 745 個為高。

紐約 4 月期金 5 天 15 分鐘走勢圖

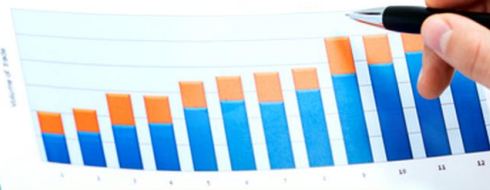


紐約 3 月期油 5 天 15 分鐘走勢圖



金油比率 (金價/油價)





## 參考數據

	收市價	最高價	最低價	一周變動	一周變動 (%)	未平倉合約張數
4月黃金	1353.30	1370.50	1332.90	17.30	1.29	346743
6月黃金	1359.60	1375.50	1338.50	18.30	1.36	68268
3月白銀	17.39	17.71	16.74	0.37	2.14	135673
5月白銀	17.48	17.79	16.83	0.36	2.10	37872
4月白金	1013.40	1033.30	993.50	-3.30	-0.32	85811
7月白金	1020.10	1037.90	999.20	-2.40	-0.23	6105

	收市價	保歷加頂軸	保歷加中軸	保歷加底軸	RSI-14
期金	1353.30	1360.01	1331.12	1302.23	64.79
期銀	17.39	17.56	17.18	16.81	60.99
期鉑	1013.40	1039.98	983.88	927.77	66.16

技術分析指標	期金	期銀	期鉑	環球主要匯率
5天移動平均線	1351.06	17.37	1011.44	日圓 108.60
10天移動平均線	1342.38	17.22	1007.60	歐羅 1.2429
20天移動平均線	1331.12	17.18	983.88	澳元 0.8111
50天移動平均線	1295.28	16.71	945.64	加元 1.2316
100天移動平均線	1293.30	16.91	942.94	美滙指數 89.019

	收市價	最高價	最低價	變動	變動 (%)	未平倉合約張數
3月紐約期油	66.24	66.66	63.05	2.77	4.36	621480
4月紐約期油	66.01	66.39	62.92	2.69	4.25	247552
3月布蘭特期油	70.29	71.28	68.39	1.64	2.39	225590
4月布蘭特期油	69.94	70.78	68.03	1.67	2.45	609573
2月天然氣	3.52	3.63	3.14	0.34	10.69	19562
3月天然氣	3.17	3.20	2.91	0.23	7.83	372445

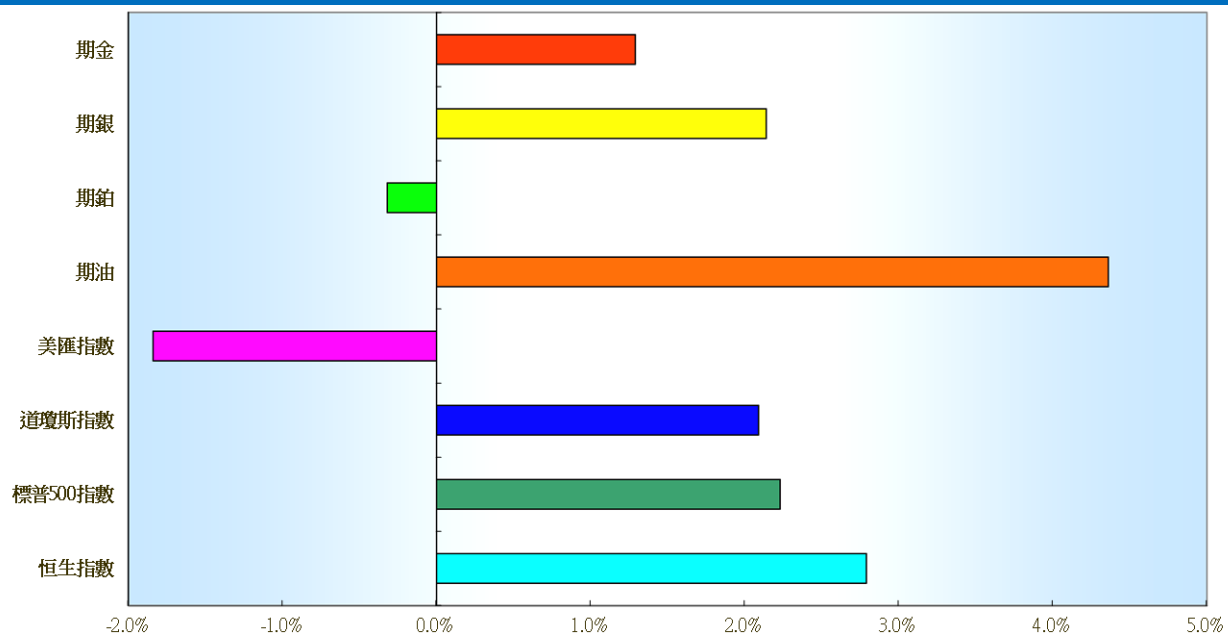
	收市價	保歷加頂軸	保歷加中軸	保歷加底軸	RSI-14
紐約期油	66.24	66.86	63.44	60.02	78.26
布蘭特期油	70.29	71.32	69.13	66.95	68.27
天然氣	3.52	3.58	3.14	2.70	60.61

	10天移動平均線	20天移動平均線	50天移動平均線	100天移動平均線
紐約期油	64.66	63.44	59.90	55.94
布蘭特期油	69.74	69.13	65.94	62.15
天然氣	3.32	3.14	2.97	2.98

(單位：千桶)	最新數字	變動	變動(%)
原油庫存量	411583	-1071	-0.26
汽油庫存量	244040	3098	1.29
蒸餾油存量	139840	639	0.46



### 各類商品及指數一周變動比較 (%)



	期金	期銀	期鉑	期油	美匯指數	道瓊斯指數	標普 500 指數	恒生指數
一周變動	1.29%	2.14%	-0.32%	4.36%	-1.84%	2.09%	2.23%	2.79%



## 免責聲明

本報告由致富集團(“致富”)之附屬公司致富證券有限公司及致富期貨商品有限公司聯合提供，所載之內容或意見乃根據本公司認為可靠之資料來源來編製，惟本公司並不就此等內容之準確性、完整性及正確性作出明示或默示之保證。本報告內之所有意見均可在不作另行通知之下作出更改。本報告的作用純粹為提供資訊，並不應視為對本報告內提及的任何產品買賣或交易之專業推介、建議、邀請或要約。致富及其附屬公司、僱員及其家屬及有關人士可於任何時間持有、買賣或以市場認可之方式，包括以代理人或當事人對本報告內提及的任何產品進行投資或買賣。投資附帶風險，投資者需注意投資項目之價值可升亦可跌，而過往之表現亦不一定反映未來之表現。投資者進行投資前請尋求獨立之投資意見。致富在法律上均不負責任何人因使用本報告內資料而蒙受的任何直接或間接損失。致富擁有此報告內容之版權，在未獲致富許可前，不得翻印、分發或發行本報告以作任何用途。撰寫研究報告內的分析員均為根據證券及期貨條例註冊的持牌人士，此等人士保證，文中觀點均為其對有關報告提及的證券及發行者的真正看法。截至本報告發表當日，此等人士均未於本報告中提及的公司或與此等公司相同集團的成員公司之證券存有權益。