



每周期金期油分析

17/07/2017

期金投資策略

支持位：1,220 美元 阻力位：1,240 美元

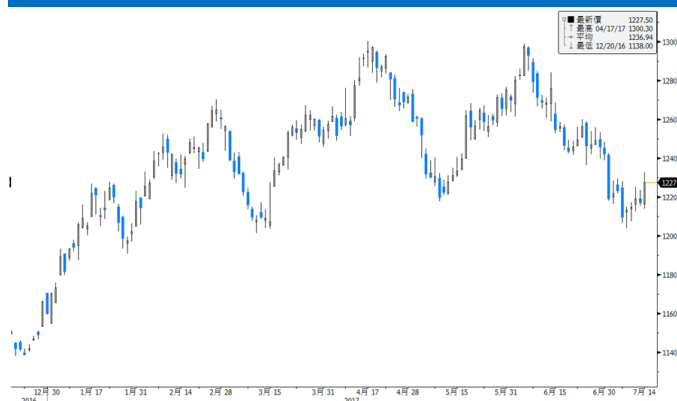
- 上周金市扭轉疲勢，反覆回升；上周初市場觀望聯儲局主席耶倫於周二出席國會聽證會的講話，變動不大；而耶倫的講話出乎預期表現偏鴿，助紐約期金反覆升至每盎司 1,220 美元水平；而上周五公布的上月美國通脹數字稍差過預期，美匯指數挫至近月新低，當日金價升近 10 美元。總計全星期表現，8 月紐約期金價格按周升 16.1 美元或 1.33% 至每盎司 1,228.0 美元。另外，全球最大黃金上市交易基金 SPDR Gold Trust 黃金持有量按周減少 6.51 公噸至 828.84 公噸。
- 本周金市焦點將轉至歐洲；本周二英國將公布上月 CPI 數字，如果結果持續於 2.9% 左右的按年升幅，該國加息預期料會再升溫；此外，本周四歐央行亦將公布議息結果，該行行長德拉吉於會後記者會中會否為結束量寬時間表表態為需注意的地方；料本周金價將於每盎司 1,220 美元至 1,240 美元內整固。

期油投資策略

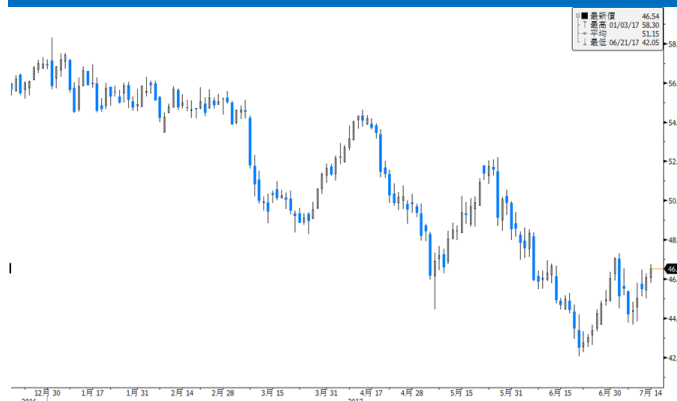
支持位：44 美元 阻力位：48 美元

- 上周油價反彈，連升五日；本周多項利好消息帶動，包括美國能源信息署 (EIA) 下調明年美國原油產量預測、前周原油庫存按周跌幅逾 750 萬桶以及國際能源署 (IEA) 上調今年石油需求增長預測等，助紐約期油上周展強勢反彈。總計全星期表現，8 月紐約期油價格按周升 2.35 美元或 5.30% 至每桶 46.68 美元。另外，EIA 公布截至 2017 年 7 月 7 日止當周原油庫存減少 756.4 萬桶至 4.95 億桶。
- 自 5 月紐約期油在延長減產協議後展開跌浪，回吐至每桶 42 美元始見支持並反彈，但由於油市仍未有明顯跡象證明供需已回到平衡情況，加上上周 IEA 表示 OPEC 的減產履約率回落至 6 個月新低，當中協議主要牽頭國沙地更增產，均收窄油市向上空間，故此料紐約期油會於每桶 48 美元附近遇阻。

紐約 8 月期金日線走勢圖



紐約 8 月期油日線走勢圖

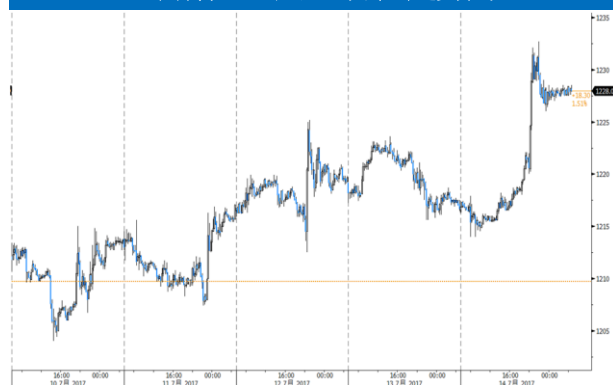




上周大事回顧

- 據美國石油協會(API)統計，上周原油庫存按周減少 810 萬桶。
- 聯儲局理事布雷納德表示支持當局縮減資產負債表，但不認同今年餘下時間需要再度加息。另外，明尼阿波利斯聯邦儲備銀行行長卡什卡利表示，現時工資增長率處於低水平，難言美國存有經濟過熱的風險，而且目前未見出現工資迅速上升的情況。
- 美國能源資訊局(EIA)公布，上周美國原油庫存按周減少 756.4 萬桶，減幅高於市場預期的約 230.0 萬桶；汽油庫存減少 164.7 萬桶，減幅亦高於市場預期的約 70.0 萬桶。
- 美國聯儲局主席耶倫在出席參議院銀行委員會聽證會時表示，聯邦基金利率不用再調升很多，便可達致中性利率水平，即既不刺激也不遏制消費及投資的利率，暗示未來加息的空間未必很大。另外，就通脹問題而言，耶倫承認通脹是美國經濟不明朗因素之一，強調局方知道通脹長期低於目標水平有危險，若通脹持續不達標，聯儲局將作出政策調整。
- 美國勞工部公布，美國 6 月消費物價指數(CPI)按月持平，而市場預期為上升 0.1%；按年上漲 1.6%，預期為上升 1.7%。期內撇除食品及能源後的核心 CPI 按月上漲 0.1%，升幅低於預期的 0.2%；按年上升 1.7%，則符合市場預期。
- 達拉斯聯儲銀行行長卡普蘭於表示，在當局進一步加息前，希望看到更多通脹回升的證據。
- Baker Hughes 公布，美國上周鑽油井數量按周增加 2 個至 765 個。

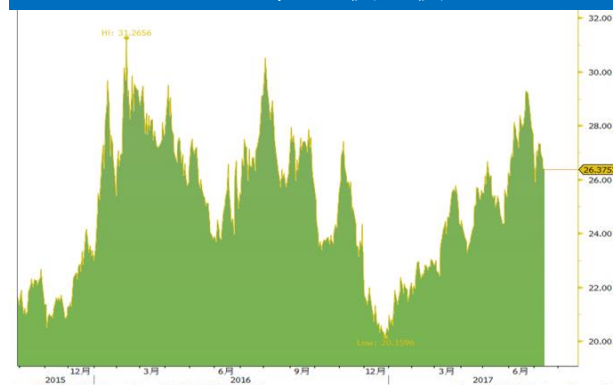
8 月期金 5 天 15 分鐘走勢圖

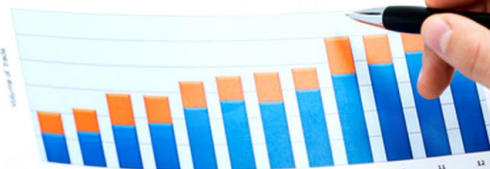


8 月期油 5 天 15 分鐘走勢圖



金油比率 (金價/油價)





參考數據

	收市價	最高價	最低價	一周變動	一周變動 (%)	未平倉合約張數
8月黃金	1228.00	1232.70	1204.00	16.10	1.33	230196
10月黃金	1231.30	1235.60	1207.60	15.30	1.26	22474
9月白銀	15.95	16.07	15.15	0.39	2.47	153744
12月白銀	16.04	16.16	15.25	0.36	2.33	45720
10月白金	923.00	924.70	891.40	13.60	1.50	65894
1月白金	927.40	927.70	895.00	19.10	2.10	5876

	收市價	保歷加頂軸	保歷加中軸	保歷加底軸	RSI-14
期金	1228.00	1261.28	1232.86	1204.44	46.01
期銀	15.95	17.05	16.20	15.35	41.36
期鉑	923.00	936.34	915.59	894.83	50.66

技術分析指標	期金	期銀	期鉑	環球主要匯率
5天移動平均線	1221.78	15.73	907.40	日圓 112.53
10天移動平均線	1219.60	15.84	907.85	歐羅 1.147
20天移動平均線	1232.86	16.20	915.59	澳元 0.7832
50天移動平均線	1246.43	16.63	928.19	加元 1.2644
100天移動平均線	1247.52	17.19	946.74	美滙指數 95.110

	收市價	最高價	最低價	變動	變動 (%)	未平倉合約張數
8月紐約期油	46.68	46.74	43.65	2.35	5.30	183489
9月紐約期油	46.87	46.93	43.83	2.37	5.33	570600
9月布蘭特期油	49.09	49.11	46.11	2.21	4.71	498594
10月布蘭特期油	49.29	49.35	46.39	2.02	4.27	322053
8月天然氣	2.98	3.05	2.87	0.12	4.31	131129
9月天然氣	2.97	3.04	2.86	0.12	4.07	287836

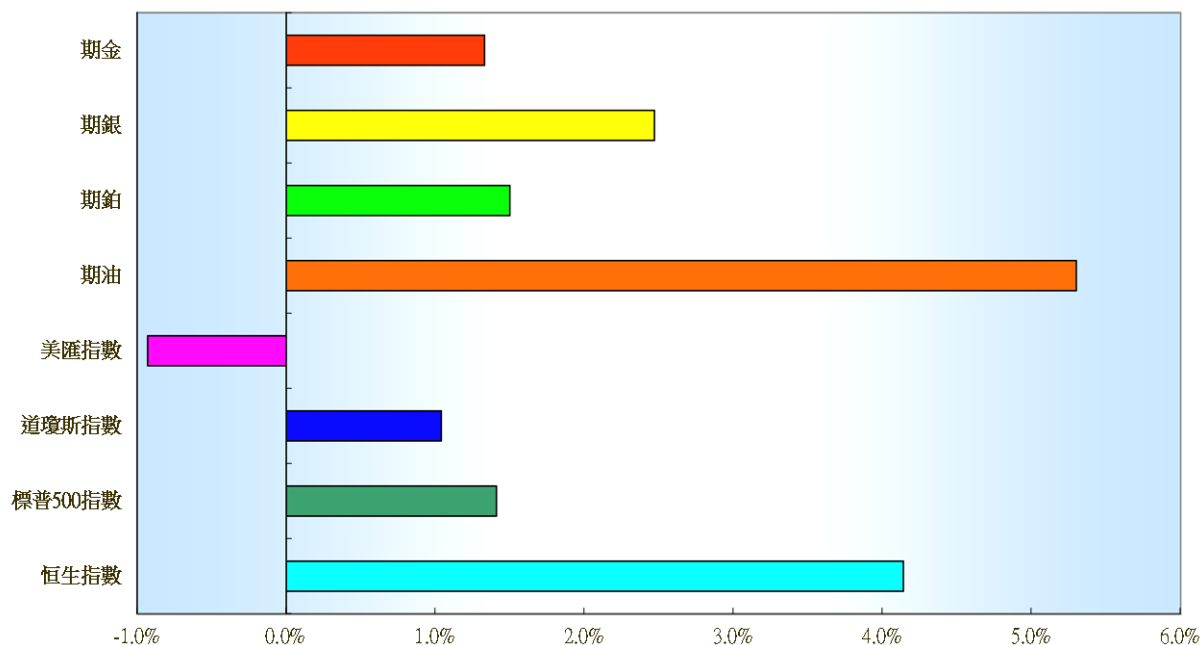
	收市價	保歷加頂軸	保歷加中軸	保歷加底軸	RSI-14
紐約期油	46.68	47.38	44.76	42.14	56.12
布蘭特期油	49.09	50.10	47.36	44.61	55.59
天然氣	2.98	3.09	2.96	2.82	49.92

	10天移動平均線	20天移動平均線	50天移動平均線	100天移動平均線
紐約期油	45.62	44.76	46.57	48.49
布蘭特期油	48.07	47.36	49.18	51.01
天然氣	2.94	2.96	3.07	3.07

(單位：千桶)	最新數字	變動	變動(%)
原油庫存量	495350	-7564	-1.50
汽油庫存量	235656	-1647	-0.69
蒸餾油存量	153553	3131	2.08



各類商品及指數一周變動比較 (%)



	期金	期銀	期鉑	期油	美滙指數	道瓊斯指數	標普 500 指數	恒生指數
一周變動	1.33%	2.47%	1.50%	5.30%	-0.93%	1.04%	1.41%	4.14%



免責聲明

本報告由致富集團(“致富”)之附屬公司致富證券有限公司及致富期貨商品有限公司聯合提供，所載之內容或意見乃根據本公司認為可靠之資料來源來編製，惟本公司並不就此等內容之準確性、完整性及正確性作出明示或默示之保證。本報告內之所有意見均可在不作另行通知之下作出更改。本報告的作用純粹為提供資訊，並不應視為對本報告內提及的任何產品買賣或交易之專業推介、建議、邀請或要約。致富及其附屬公司、僱員及其家屬及有關人士可於任何時間持有、買賣或以市場認可之方式，包括以代理人或當事人對本報告內提及的任何產品進行投資或買賣。投資附帶風險，投資者需注意投資項目之價值可升亦可跌，而過往之表現亦不一定反映未來之表現。投資者進行投資前請尋求獨立之投資意見。致富在法律上均不負責任何人因使用本報告內資料而蒙受的任何直接或間接損失。致富擁有此報告內容之版權，在未獲致富許可前，不得翻印、分發或發行本報告以作任何用途。撰寫研究報告內的分析員均為根據證券及期貨條例註冊的持牌人士，此等人士保證，文中觀點均為其對有關報告提及的證券及發行者的真正看法。截至本報告發表當日，此等人士均未於本報告中提及的公司或與此等公司相同集團的成員公司之證券存有權益。