



每周期金期油分析

29/05/2017

期金投資策略

支持位：1,240 美元 阻力位：1,300 美元

- 過去一周金價升勢持續。上周紐約金價呈先低後高的格局。在美元匯價於低位反彈所影響下，金價上周初反覆偏軟，但在約每盎司 1,250 美元的水平覓得支持；上周五因英國大選民調顯示執政保守黨跟工黨的支持率差距收窄，投資者對下月 8 日舉行的大選結果憂慮上升，英鎊匯價插水，資金為避險流入金市，紐約期金當日升逾 10 美元。總計全星期表現，8 月紐約期金價格按周升 11.20 美元或 0.89% 至每盎司 1,270.10 美元。另外，全球最大黃金上市交易基金 SPDR Gold Trust 黃金持有量按周減持 3.26 公噸至 847.45 公噸。
- 紐約 8 月期金整體上升趨勢未變。市場避險情緒仍然偏低的情況下，一旦市場氣氛逆轉，金價料仍有上升空間，向上目標續定於每盎司 1,300 美元，但要留意本周五的非農就業數據結果，如數字理想令下月中美國加息的預期增加，將短期內對金價造成壓力。

期油投資策略

支持位：48 美元 阻力位：52 美元

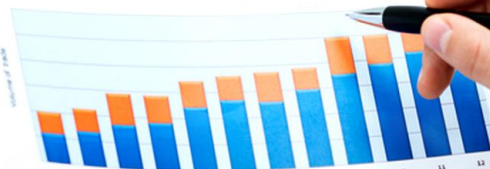
- 期油價格上周回落。上周油市聚焦於上周四油組及非油組舉行商討減產計劃的會議，周初油價反覆上行，7 月紐約期油曾升至最高每桶 52 美元，但在周四會議後，結果雖一如預期將減產計劃延長 9 個月至明年 3 月，但減產幅度並沒有提高，此舉令投資者感失望，油價於公布之後應聲大跌，紐約期油價格於短時間內急跌逾 3.8 美元。總計全星期表現，7 月紐約期油價格按周跌 1.03 美元或 2.02% 至每桶 49.87 美元。另外，美國能源資訊局(EIA) 公布截至 2017 年 5 月 19 日止當周原油庫存減少 443.2 萬桶至 5.17 億桶。
- 市場關注的減產協議延長計劃出籠，在減產幅度未有提高的情況下，全球油市的升勢料將放緩，目前油價亦已大致反映目前供需預期，故此料紐約期油短期內將在每桶 50 美元附近反覆，上下的區間為每桶 48 美元至每桶 52 美元之間。

紐約 8 月期金日線走勢圖



紐約 7 月期油日線走勢圖

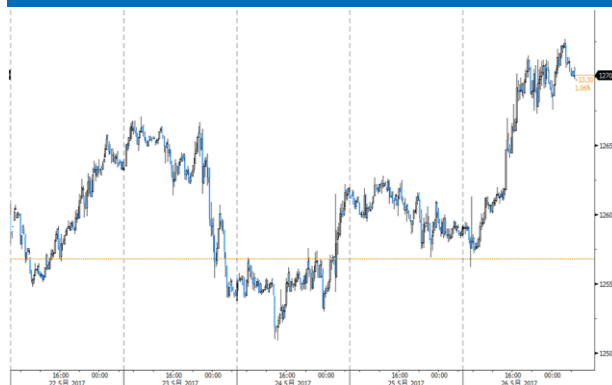




上周大事回顧

- **Markit** 公布，5 月美國製造業採購經理指數 (PMI) 初值為 52.5，遜於市場預期的 53.0 及 4 月的 52.8，並且為自去年 9 月以來新低。另外，期內服務業 PMI 初值為 54.0，則優於預期的 53.3 及 4 月的 53.1。
- 美國能源資訊局(EIA)公布，上周美國原油庫存按周減少 443.2 萬桶，減幅較市場預期的約 200 萬桶為多。
- 美聯儲公布上月議息紀要，顯示當局官員普遍同意縮減資產負債表的具體操作，在持有證券到期時，緩慢減少把本金再投資的比例，讓資產組合慢慢收縮，預期初期只有少量到期證券的本金不作再投資，有關比例每 3 個月增加一定數量。另外，紀要顯示大部份官員均同意很快作出另一次加息決定，與市場預期儲局將於 6 月加息的看法吻合。
- 美國勞工部公布，截至 5 月 20 日止當周，美國首次申領失業救濟金人數按周增加 1,000 人至 23.4 萬人，但少於市場預期的 23.8 萬人。
- 石油輸出國組織和其他產油國開會後，同意延長減產九個月，而減產力度亦沒有擴大。產油國將於 11 月再舉行會議，屆時討論減產協議在明年 3 月後會否進一步延長。
- 美國商務部公布，經年率化後，今年首季國內生產總值(GDP)修正值按季增長 1.2%，優於市場預期的增長 0.9% 及初值的增長 0.7%。此外，期內個人消費按季上升 0.6%，亦優於預期的 0.4% 及初值的 0.3%，反映首季經濟增長不俗。
- 美國商務部公布，4 月耐用品訂單按月下跌 0.7%，跌幅雖少過預期的 1.5%，但結果遜於 3 月份經修訂後的 2.3% 升幅。撇除運輸訂單後，期內耐用品訂單按月下跌 0.4%，則遜於預期的上升 0.4%。
- **Baker Hughes** 公布，美國上周活躍鑽油井數量按周增加 2 個至 722 個，是連續第十九個星期錄得增幅，但增幅為第 19 個星期中最少。

8 月期金 5 天 15 分鐘走勢圖



7 月期油 5 天 15 分鐘走勢圖



金油比率 (金價/油價)





參考數據

	收市價	最高價	最低價	一周變動	一周變動 (%)	未平倉合約張數
8月黃金	1270.10	1272.70	1250.90	11.20	0.89	288031
10月黃金	1273.60	1275.80	1254.90	11.90	0.94	8073
7月白銀	17.34	17.38	16.84	0.50	2.97	143101
9月白銀	17.42	17.45	16.92	0.48	2.83	27485
7月白金	962.10	969.00	936.60	21.60	2.30	58495
10月白金	966.20	972.00	939.80	23.00	2.44	9758

	收市價	保歷加頂軸	保歷加中軸	保歷加底軸	RSI-14
期金	1270.10	1276.35	1243.36	1210.36	59.26
期銀	17.34	17.48	16.66	15.84	57.66
期鉑	962.10	969.76	931.38	892.99	60.07

技術分析指標	期金	期銀	期鉑	環球主要匯率	
5天移動平均線	1259.84	17.15	954.90	日圓	111.33
10天移動平均線	1256.21	16.92	948.49	歐羅	1.1183
20天移動平均線	1243.36	16.63	931.38	澳元	0.7448
50天移動平均線	1254.29	17.42	948.87	加元	1.3446
100天移動平均線	1235.56	17.41	967.97	美滙指數	97.401

	收市價	最高價	最低價	變動	變動 (%)	未平倉合約張數
7月紐約期油	49.87	52.00	48.18	-1.03	-2.02	586272
8月紐約期油	50.12	52.22	48.44	-1.01	-1.98	197747
7月布蘭特期油	52.23	54.67	50.71	-1.57	-2.92	149709
8月布蘭特期油	52.58	54.93	51.05	-1.39	-2.58	549121
7月天然氣	3.30	3.43	3.24	-0.04	-1.35	298717
8月天然氣	3.33	3.46	3.28	-0.05	-1.57	154259

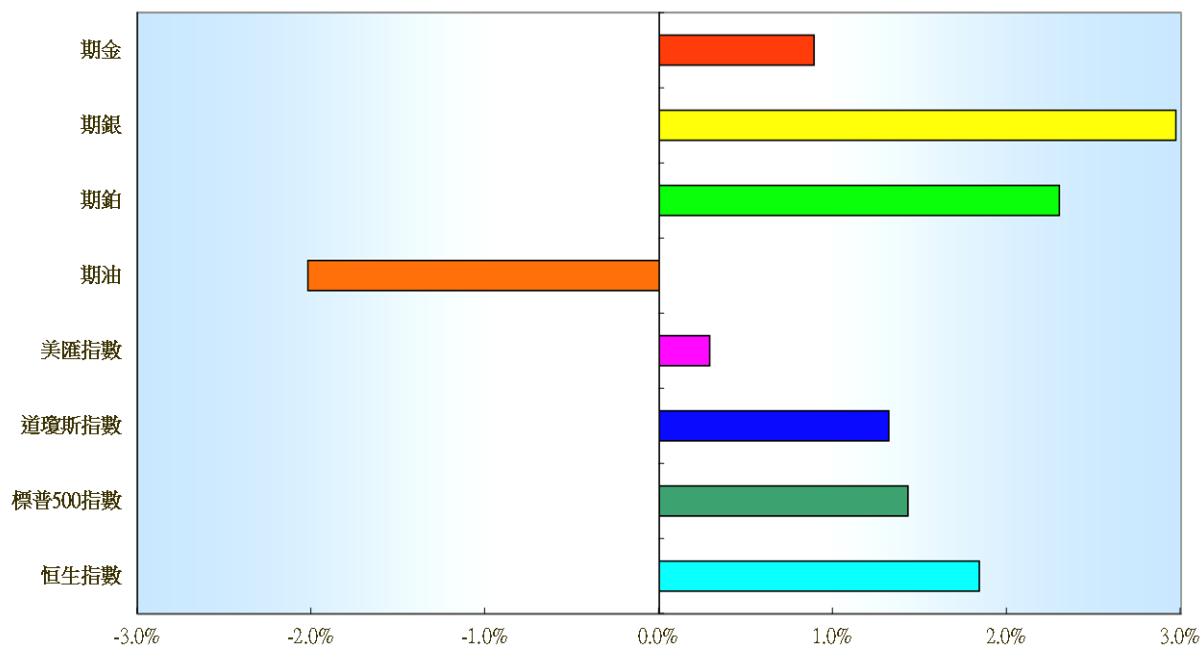
	收市價	保歷加頂軸	保歷加中軸	保歷加底軸	RSI-14
紐約期油	49.87	51.97	48.54	45.12	52.35
布蘭特期油	52.23	54.80	51.41	48.02	50.06
天然氣	3.30	3.39	3.25	3.11	50.89

	10天移動平均線	20天移動平均線	50天移動平均線	100天移動平均線
紐約期油	49.95	48.54	49.54	50.96
布蘭特期油	52.78	51.41	52.34	53.69
天然氣	3.24	3.25	3.19	3.12

(單位：千桶)	最新數字	變動	變動(%)
原油庫存量	516340	-4432	-0.85
汽油庫存量	239882	-787	-0.33
蒸餾油存量	146339	-485	-0.33



各類商品及指數一周變動比較 (%)



	期金	期銀	期鉑	期油	美匯指數	道瓊斯指數	標普 500 指數	恒生指數
一周變動	0.89%	2.97%	2.30%	-2.02%	0.29%	1.32%	1.43%	1.84%



免責聲明

本報告由致富集團(“致富”)之附屬公司致富證券有限公司及致富期貨商品有限公司聯合提供，所載之內容或意見乃根據本公司認為可靠之資料來源來編製，惟本公司並不就此等內容之準確性、完整性及正確性作出明示或默示之保證。本報告內之所有意見均可在不作另行通知之下作出更改。本報告的作用純粹為提供資訊，並不應視為對本報告內提及的任何產品買賣或交易之專業推介、建議、邀請或要約。致富及其附屬公司、僱員及其家屬及有關人士可於任何時間持有、買賣或以市場認可之方式，包括以代理人或當事人對本報告內提及的任何產品進行投資或買賣。投資附帶風險，投資者需注意投資項目之價值可升亦可跌，而過往之表現亦不一定反映未來之表現。投資者進行投資前請尋求獨立之投資意見。致富在法律上均不負責任何人因使用本報告內資料而蒙受的任何直接或間接損失。致富擁有此報告內容之版權，在未獲致富許可前，不得翻印、分發或發行本報告以作任何用途。撰寫研究報告內的分析員均為根據證券及期貨條例註冊的持牌人士，此等人士保證，文中觀點均為其對有關報告提及的證券及發行者的真正看法。截至本報告發表當日，此等人士均未於本報告中提及的公司或與此等公司相同集團的成員公司之證券存有權益。