



每周期金期油分析

22/05/2017

期金投資策略

支持位：1,240 美元 阻力位：1,300 美元

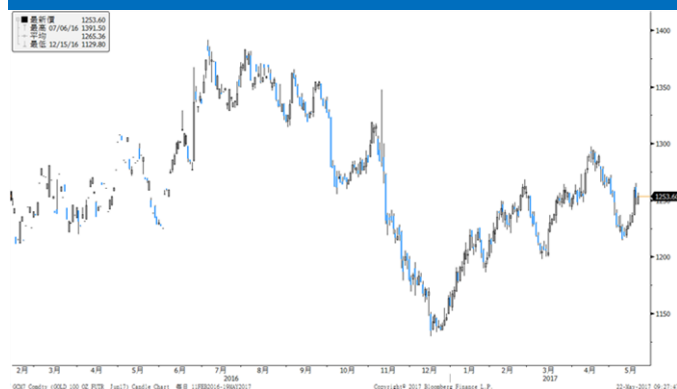
- 過去一周金價反覆上升。上周初紐約金價繼續承接前周尾段的升勢，於每盎司 1,200 美元之上逐級而上；及至上周三時，特朗普早前或涉干預已被其辭退的聯邦調查局局長科米在俄羅斯有否影響美國大選一事的風波越演越烈，市場憂慮特朗普的稅改及其他改革政策會否受阻，資金亦因而大舉注入金市，令金價單日大升每盎司逾 20 美元，之後大致於每盎司 1,250 美元之上整固。總計全星期表現，6 月紐約期金價格按周升 27.9 美元或 2.27% 至每盎司 1,255.70 美元。另外，全球最大黃金上市交易基金 SPDR Gold Trust 黃金持有量按周減持 1.18 公噸至 850.71 公噸。
- 紐約 6 月期金價格繼續呈一浪高於一浪的走勢，而目前反映市場恐慌水平的 VIX 指數只處於 12 點的低位，加上美股已累積不少升幅，一旦美股於高位向下調整，觸發避險情緒上升，料有助金價重上每盎司 1,300 美元。

期油投資策略

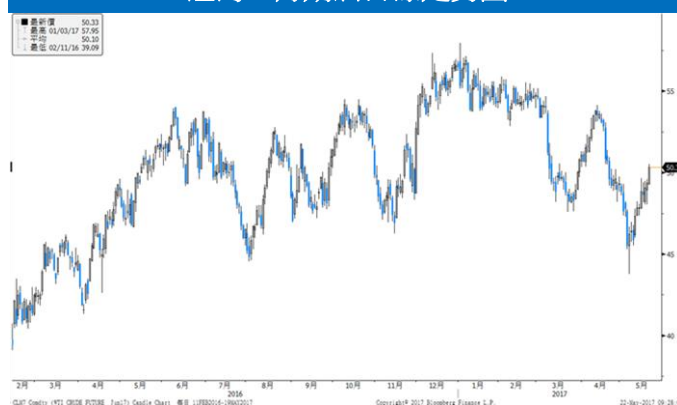
支持位：48 美元 阻力位：52 美元

- 期油價格上周繼續反彈。上周一沙地阿拉伯及俄羅斯的能源部官員於聯合新聞發布會中表示，認為需減產協議由預期延長至今年年底加長至明年 3 月，俄羅斯能源部長更料有多三至五個國家參與新一輪減產，刺激上周油價重上每桶 50 美元水平。總計全星期表現，6 月紐約期油價格按周上升 2.71 美元或 5.67% 至每桶 50.53 美元。另外，美國能源資訊局(EIA)公布截至 2017 年 5 月 12 日止當周原油庫存減少 175.3 萬桶至 5.21 億桶。
- 紐約 6 月期油價格自今年初開始反覆下挫，並於上月中跌穿每桶 50 美元支持後跌勢加劇，一度跌穿每桶 44 美元水平；但之後油組多國紛紛發表支持油價的言論，令油價重回每桶 50 美元，而展望本周四油組及非油組將舉行會議，由於目前市場已大致預期減產協議將延至明年 3 月，故此料會議前後油價升勢將稍為放慢，短期的上下區間為每桶 48 至 52 美元之間。

紐約 6 月期金日線走勢圖



紐約 6 月期油日線走勢圖

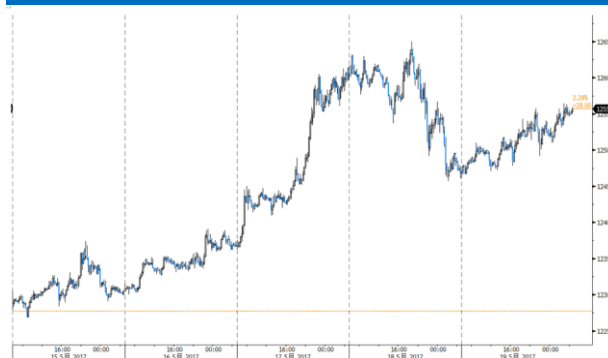




上周大事回顧

- 美國能源資訊局(EIA)公布，上周美國原油庫存按周減少 175.3 萬桶，雖然減幅較市場預期的逾 240 萬桶少，但同時為連續第六周錄得跌幅。此外，美國汽油庫存按周減少 41.3 萬桶，減幅亦較市場預期的逾 90 萬桶少；蒸餾油庫存按周減少 194.4 萬桶，減幅則高於預期的約 154 萬桶為高。
- 美國勞工部公布，截至 5 月 13 日止當周，美國首次申領失業救濟金人數按周減少 4,000 人至 23.2 萬人，優於市場預期的 24.0 萬人。另外，截至 5 月 6 日止當周，美國持續申領失業救濟金人數按周減少 2.2 萬人至 189.8 萬人，亦優於預期。
- 美國商務部公布，3 月工廠訂單經修訂後為按月增加 0.5%，前值為增加 0.2%。美國 3 月耐用品訂單經修訂後為按月增加 1.7%，前值為增加 0.9%。
- 聖路易斯聯儲銀行總裁布拉德上周表示，自 3 月份公開市場委員會會議後，美國經濟數據相對疲弱，通脹以及通脹預期最近意外地向下行，就業市場改善狀況亦放緩。另外，自 3 月加息以來，通脹數據及長期公債收益率下跌，若市場認為經濟足夠支持進一步加息，該兩項數值應該是上升的，因此認為聯儲局預期的加息計劃可能對經濟而言過快，認為今年僅需再加息一次。
- 美國商務部公布，4 月新屋動工量按月減少 2.6%，以年率計為 117.2 萬間，少於市場預期的 126.0 萬間，及 3 月經修訂後的 120.3 萬間。此外，美國 4 月建築許可按月減少 2.5%，以年率計為 122.9 萬間，亦少於市場預期的 127.0 萬間。

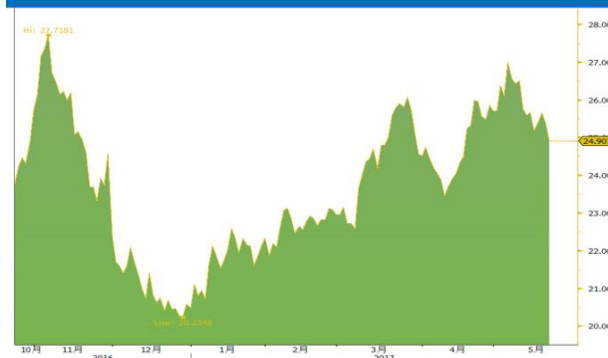
6 月期金 5 天 15 分鐘走勢圖



6 月期油 5 天 15 分鐘走勢圖



金油比率 (金價/油價)





參考數據

| | 收市價 | 最高價 | 最低價 | 一周變動 | 一周變動 (%) | 未平倉合約張數 |
|-------|---------|---------|---------|-------|----------|---------|
| 6月黃金 | 1255.70 | 1265.00 | 1226.80 | 27.90 | 2.27 | 188618 |
| 8月黃金 | 1258.90 | 1268.30 | 1230.30 | 27.60 | 2.24 | 151970 |
| 7月白銀 | 16.84 | 17.04 | 16.41 | 0.38 | 2.31 | 153896 |
| 9月白銀 | 16.94 | 17.10 | 16.51 | 0.40 | 2.42 | 24234 |
| 7月白金 | 940.50 | 949.50 | 921.10 | 18.90 | 2.05 | 62423 |
| 10月白金 | 943.20 | 952.40 | 926.70 | 19.40 | 2.10 | 9000 |

| | 收市價 | 保歷加頂軸 | 保歷加中軸 | 保歷加底軸 | RSI-14 |
|----|---------|---------|---------|---------|--------|
| 期金 | 1255.70 | 1277.94 | 1243.88 | 1209.82 | 54.42 |
| 期銀 | 16.84 | 17.51 | 16.65 | 15.79 | 45.98 |
| 期鉑 | 940.50 | 961.17 | 928.61 | 896.05 | 50.89 |

| 技術分析指標 | 期金 | 期銀 | 期鉑 | 環球主要匯率 |
|-----------|---------|-------|--------|-------------|
| 5天移動平均線 | 1251.04 | 16.74 | 939.88 | 日圓 111.26 |
| 10天移動平均線 | 1237.21 | 16.50 | 927.41 | 歐羅 1.1206 |
| 20天移動平均線 | 1243.88 | 16.65 | 928.61 | 澳元 0.7459 |
| 50天移動平均線 | 1249.43 | 17.40 | 947.92 | 加元 1.3511 |
| 100天移動平均線 | 1230.25 | 17.37 | 965.93 | 美滙指數 97.118 |

| | 收市價 | 最高價 | 最低價 | 變動 | 變動 (%) | 未平倉合約張數 |
|---------|-------|-------|-------|-------|--------|---------|
| 6月紐約期油 | 50.53 | 50.53 | 47.75 | 2.71 | 5.67 | 23991 |
| 7月紐約期油 | 50.90 | 50.90 | 48.08 | 2.76 | 5.73 | 648051 |
| 7月布蘭特期油 | 53.80 | 53.82 | 50.74 | 2.89 | 5.68 | 326551 |
| 8月布蘭特期油 | 53.97 | 53.97 | 50.96 | 2.86 | 5.60 | 463812 |
| 6月天然氣 | 3.25 | 3.41 | 3.16 | -0.18 | -5.25 | 77397 |
| 7月天然氣 | 3.34 | 3.48 | 3.26 | -0.16 | -4.46 | 279113 |

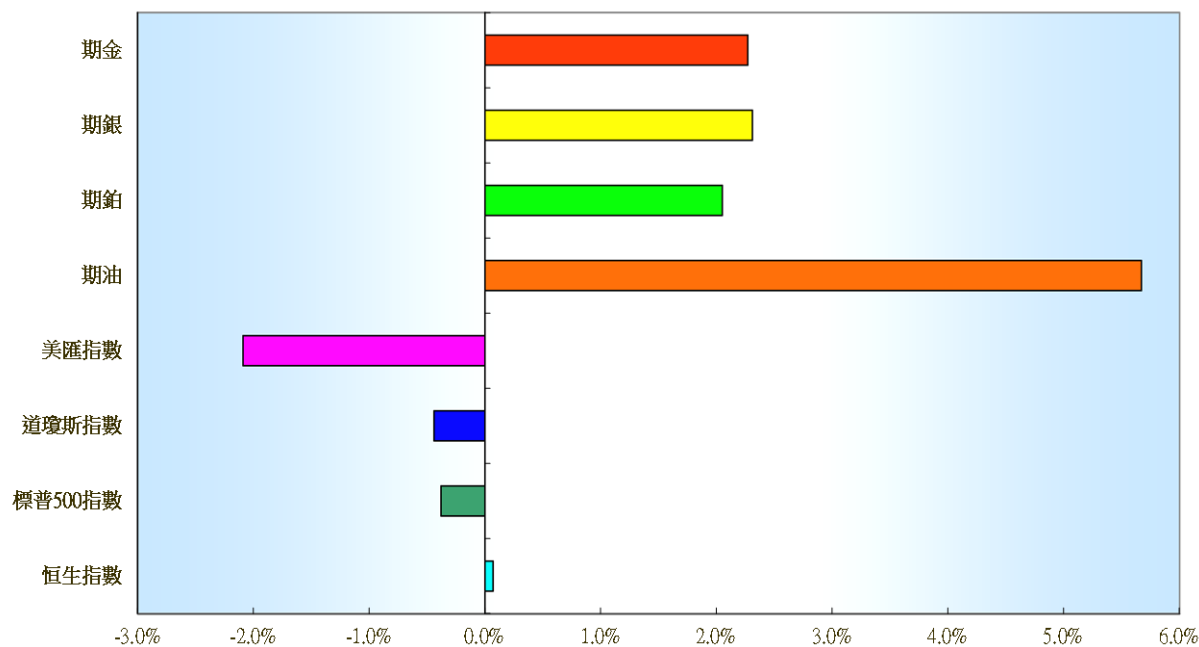
| | 收市價 | 保歷加頂軸 | 保歷加中軸 | 保歷加底軸 | RSI-14 |
|-------|-------|-------|-------|-------|--------|
| 紐約期油 | 50.53 | 51.12 | 48.29 | 45.45 | 60.44 |
| 布蘭特期油 | 53.80 | 54.04 | 51.15 | 48.25 | 62.33 |
| 天然氣 | 3.25 | 3.40 | 3.24 | 3.07 | 54.38 |

| | 10天移動平均線 | 20天移動平均線 | 50天移動平均線 | 100天移動平均線 |
|-------|----------|----------|----------|-----------|
| 紐約期油 | 48.58 | 48.29 | 49.36 | 51.11 |
| 布蘭特期油 | 51.62 | 51.15 | 52.22 | 53.88 |
| 天然氣 | 3.28 | 3.24 | 3.17 | 3.14 |

| (單位：千桶) | 最新數字 | 變動 | 變動(%) |
|---------|--------|-------|-------|
| 原油庫存量 | 520772 | -1753 | -0.34 |
| 汽油庫存量 | 240669 | -413 | -0.17 |
| 蒸餾油存量 | 146824 | -1944 | -1.31 |



各類商品及指數一周變動比較 (%)



| | 期金 | 期銀 | 期鉑 | 期油 | 美滙指數 | 道瓊斯指數 | 標普 500 指數 | 恒生指數 |
|------|-------|-------|-------|-------|--------|--------|-----------|-------|
| 一周變動 | 2.27% | 2.31% | 2.05% | 5.67% | -2.09% | -0.44% | -0.38% | 0.07% |



免責聲明

本報告由致富集團(“致富”)之附屬公司致富證券有限公司及致富期貨商品有限公司聯合提供，所載之內容或意見乃根據本公司認為可靠之資料來源來編製，惟本公司並不就此等內容之準確性、完整性及正確性作出明示或默示之保證。本報告內之所有意見均可在不作另行通知之下作出更改。本報告的作用純粹為提供資訊，並不應視為對本報告內提及的任何產品買賣或交易之專業推介、建議、邀請或要約。致富及其附屬公司、僱員及其家屬及有關人士可於任何時間持有、買賣或以市場認可之方式，包括以代理人或當事人對本報告內提及的任何產品進行投資或買賣。投資附帶風險，投資者需注意投資項目之價值可升亦可跌，而過往之表現亦不一定反映未來之表現。投資者進行投資前請尋求獨立之投資意見。致富在法律上均不負責任何人因使用本報告內資料而蒙受的任何直接或間接損失。致富擁有此報告內容之版權，在未獲致富許可前，不得翻印、分發或發行本報告以作任何用途。撰寫研究報告內的分析員均為根據證券及期貨條例註冊的持牌人士，此等人士保證，文中觀點均為其對有關報告提及的證券及發行者的真正看法。截至本報告發表當日，此等人士均未於本報告中提及的公司或與此等公司相同集團的成員公司之證券存有權益。