



每周期金期油分析

26/06/2017

期金投資策略

支持位：1,250 美元 阻力位：1,280 美元

- 上周金價止跌靠穩。上周左右金市走勢的焦點為各聯儲局官員對美國息口的看法，紐約儲局主席杜德里的講話偏鷹，一度令紐約期金回落至近每盎司 1,240 美元水平，但之後儲局官員態度鷹鴿不一，當中聖路易斯銀行行長布拉德更指美儲局應停止加息，助紐約期金重上每盎司 1,250 美元之上。總計全星期表現，8 月紐約期金價格按周升 2.60 美元或 0.21% 至每盎司 1,257.8 美元。另外，全球最大黃金上市交易基金 SPDR Gold Trust 黃金持有量按周減少 2.66 公噸至 851.02 公噸。
- 本周焦點方面，本周二美儲局主席耶倫將於倫敦發表講話，如她仍然延續上次議息會後的偏鷹取態，金價料會受壓；而美國首季 GDP 終值及上月 PCE 數字將分別於周四及周五公布，當中 PCE 數字重要性極大，若結果跟之前 CPI 數字一樣差於預期，料可助紐約期金價格上升至每盎司 1,280 美元水平。

期油投資策略

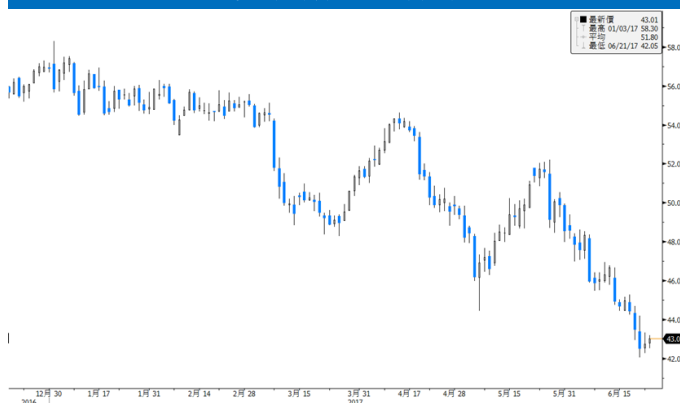
支持位：43 美元 阻力位：45 美元

- 上周油價尋底之旅未完；前周五 Baker Hughes 公布的活躍油井數字繼續上升，令油市疲弱的勢頭持續，縱使上周三美國能源資訊局 (EIA) 公布的美國原油庫存跌幅大過預期，但同時 EIA 的報告指美國前周的油產量上升，令紐約油價一度跌至每桶 42 美元的水平，為去年 8 月初以來新低。總計全星期表現，8 月紐約期油價格按周跌 1.74 美元或 3.87% 至每桶 43.17 美元。另外，EIA 公布截至 2017 年 6 月 16 日止當周原油庫存減少 245.1 萬桶至 5.09 億桶。
- 上周五公布的活躍油井數目繼續按周上升，料為脆弱的油價帶來不利影響。目前油市已明顯呈現超賣，但在市場繼續關注美國油產量及石油輸出國組織 (OPEC) 內各成員對油價的看法下，暫時仍不適合撈底，需待有明確反彈跡象才跟進。短期紐約期油的上落區間料為每桶 43 美元至 45 美元之間。

紐約 8 月期金日線走勢圖



紐約 8 月期油日線走勢圖





上周大事回顧

- 紐約聯邦儲備銀行行長杜德利表示，美國就業市場表現相對理想，認為通脹將會跟隨薪資上升，令當局能夠續步收緊貨幣政策。杜德利有信心目前經濟擴張會持續一段較長時間，但若停止收緊貨幣政策，料將危及經濟。
- 美國聯儲公開市場委員會具投票權的芝加哥聯儲銀行總裁埃文斯則認為，美聯局今年或不會再加息。
- 波士頓聯邦儲備銀行行長羅森格倫表示，美國及其他地區的低利率環境對金融穩定構成風險；偏低的利率削弱貨幣政策化解負面衝擊的能力。
- 費城聯儲銀行行長哈克表示，美國聯儲局應在 9 月議息會上，啟動縮減 4.5 萬億美元資產負債表的安排。
- 美國能源資訊局(EIA)公布，上周美國原油庫存按周減少 245.1 萬桶，減幅較市場預期的約 101 萬桶為多；汽油庫存按周減少 57.8 萬桶，而市場原先預期為增長 34 萬桶。惟期內美國蒸餾油庫存增加 107.9 萬桶，增幅較市場預期的約 74 萬桶為多。
- 美國聯邦儲備局官員就加息看法出現分歧。聖路易斯聯儲銀行行長布拉德表示，美聯儲應該等待通脹明顯移向百分之二目標才加息，並認為即使失業率跌至 3.5%，亦不會對通脹造成太大影響。但另一邊廂，克利夫蘭聯儲備銀行行長梅斯特表示，最近疲弱的通貨膨脹只是短暫情況，不應延遲今年加息步伐。
- Baker Hughes 公布，上周活躍鑽油台數目按周增加 11 個至 758 個，為連續第 23 個星期錄得升幅。

8 月期金 5 天 15 分鐘走勢圖

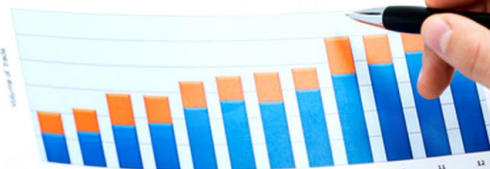


8 月期油 5 天 15 分鐘走勢圖



金油比率 (金價/油價)





參考數據

	收市價	最高價	最低價	一周變動	一周變動 (%)	未平倉合約張數
8月黃金	1257.80	1260.00	1241.70	2.60	0.21	301584
10月黃金	1261.30	1263.60	1245.90	2.60	0.21	14144
9月白銀	16.73	16.83	16.38	0.00	-0.03	113444
12月白銀	16.84	16.93	16.49	0.01	0.06	36805
10月白金	931.70	937.70	919.40	-0.80	-0.09	46229
1月白金	933.10	941.00	925.50	-0.10	-0.01	3050

	收市價	保歷加頂軸	保歷加中軸	保歷加底軸	RSI-14
期金	1257.80	1293.69	1264.50	1235.31	51.29
期銀	16.73	17.91	17.03	16.15	43.45
期鉑	931.70	962.94	937.43	911.91	46.88

技術分析指標	期金	期銀	期鉑	環球主要匯率
5天移動平均線	1249.68	16.52	926.44	日圓 111.28
10天移動平均線	1253.74	16.64	928.33	歐羅 1.1194
20天移動平均線	1264.50	17.03	937.43	澳元 0.7568
50天移動平均線	1258.32	17.02	939.69	加元 1.3267
100天移動平均線	1248.21	17.42	959.75	美滙指數 97.304

	收市價	最高價	最低價	變動	變動 (%)	未平倉合約張數
8月紐約期油	43.17	45.28	42.05	-1.74	-3.87	548303
9月紐約期油	43.42	45.51	42.27	-1.73	-3.83	292244
8月布蘭特期油	45.61	47.76	44.35	-1.68	-3.55	226311
9月布蘭特期油	45.80	48.00	44.60	-1.75	-3.68	505538
7月天然氣	2.92	2.97	2.86	-0.11	-3.60	27173
8月天然氣	2.95	3.00	2.88	-0.11	-3.54	272935

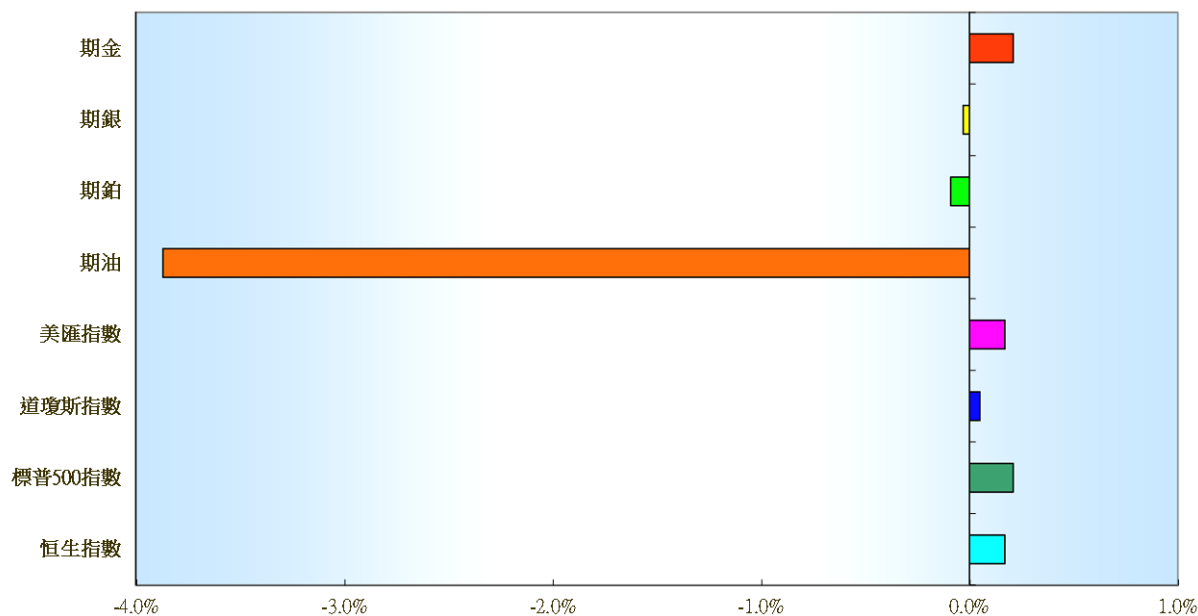
	收市價	保歷加頂軸	保歷加中軸	保歷加底軸	RSI-14
紐約期油	43.17	49.78	45.61	41.44	33.18
布蘭特期油	45.61	51.81	47.95	44.10	34.56
天然氣	2.92	3.13	2.99	2.86	46.99

	10天移動平均線	20天移動平均線	50天移動平均線	100天移動平均線
紐約期油	43.94	45.61	47.68	49.58
布蘭特期油	46.44	47.95	50.21	52.20
天然氣	2.95	2.99	3.13	3.06

(單位：千桶)	最新數字	變動	變動(%)
原油庫存量	509095	-2451	-0.48
汽油庫存量	241866	-578	-0.24
蒸餾油存量	152495	1079	0.71



各類商品及指數一周變動比較 (%)



	期金	期銀	期鉑	期油	美滙指數	道瓊斯指數	標普 500 指數	恒生指數
一周變動	0.21%	-0.03%	-0.09%	-3.87%	0.17%	0.05%	0.21%	0.17%



免責聲明

本報告由致富集團(“致富”)之附屬公司致富證券有限公司及致富期貨商品有限公司聯合提供，所載之內容或意見乃根據本公司認為可靠之資料來源來編製，惟本公司並不就此等內容之準確性、完整性及正確性作出明示或默示之保證。本報告內之所有意見均可在不作另行通知之下作出更改。本報告的作用純粹為提供資訊，並不應視為對本報告內提及的任何產品買賣或交易之專業推介、建議、邀請或要約。致富及其附屬公司、僱員及其家屬及有關人士可於任何時間持有、買賣或以市場認可之方式，包括以代理人或當事人對本報告內提及的任何產品進行投資或買賣。投資附帶風險，投資者需注意投資項目之價值可升亦可跌，而過往之表現亦不一定反映未來之表現。投資者進行投資前請尋求獨立之投資意見。致富在法律上均不負責任何人因使用本報告內資料而蒙受的任何直接或間接損失。致富擁有此報告內容之版權，在未獲致富許可前，不得翻印、分發或發行本報告以作任何用途。撰寫研究報告內的分析員均為根據證券及期貨條例註冊的持牌人士，此等人士保證，文中觀點均為其對有關報告提及的證券及發行者的真正看法。截至本報告發表當日，此等人士均未於本報告中提及的公司或與此等公司相同集團的成員公司之證券存有權益。