



每周期金期油分析

19/06/2017

期金投資策略

支持位：1,250 美元 阻力位：1,280 美元

- 本周金價繼續回落，上周金市聚焦於美聯儲議息結果，周三紐約期金雖曾彈至每盎司 1,280 美元以上，但未能守穩；上周四，美聯儲一如預期加息四分一厘，但儲局主席耶倫在會後記者會的言論偏鷹，加上儲局公布有關未來儲局縮減資產負債表的操作，為金價帶來沽壓，失守每盎司 1,260 美元的支持。總計全星期表現，8 月紐約期金價格按周跌 13.60 美元或 1.07% 至每盎司 1,255.2 美元。另外，全球最大黃金上市交易基金 SPDR Gold Trust 黃金持有量按周減少 13.32 公噸至 853.68 公噸。
- 上周四公布美國通脹數字差過預期，為今年是否再加一次息帶來變數；而本周包括杜德利及卡普蘭在內等多個有投票權的儲局官員將發表講話，望能為儲局取向帶來啟示；在美國加息前景不明朗下，金市短期走勢料稍為向好，上望目標為每盎司 1,280 美元。

期油投資策略

支持位：43 美元 阻力位：48 美元

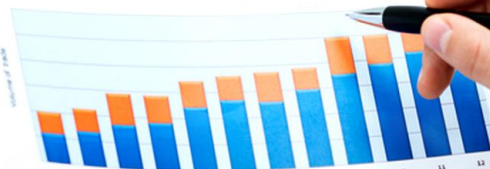
- 上周油價跌勢未止；周初紐約期油曾經反彈至每桶 46 美元之上，但上周三美國原油庫存跌幅少過預期，當中汽油庫存更出乎預期按周升逾 200 萬桶，再度打擊油價，當日紐約期油的跌幅達 3.7%。總計全星期表現，7 月紐約期油價格按周跌 1.22 美元或 2.66% 至每桶 44.68 美元。另外，美國能源資訊局(EIA) 公布截至 2017 年 6 月 9 日止當周原油庫存減少 166.1 萬桶至 5.12 億桶。
- 紐約期油價格的跌勢持續，現持續於今年以來的收市低位徘徊，明顯反映市場對油組早前延長減產協議以回復油市供需平衡此舉投下不信任一票；而除非油組內的成員發表有助於油價的言論，否則油價料將繼續尋底，短期紐約期油的支持位為每桶 43 美元。

紐約 8 月期金日線走勢圖



紐約 7 月期油日線走勢圖

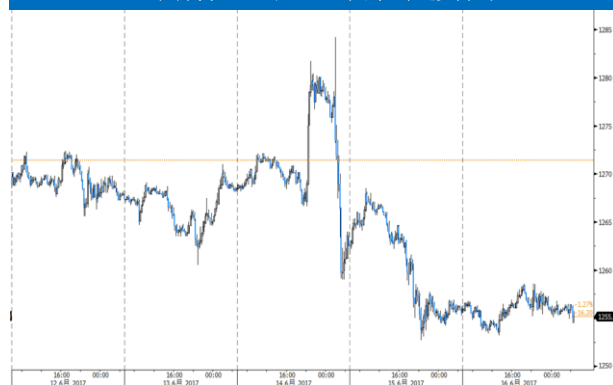




上周大事回顧

- 美國能源資訊局(EIA)昨日公布，預期7月頁岩油產量將增加12.7萬桶。
- 石油出口國組織(OPEC)公布，5月產量按月增加近1.1%至3,214萬桶，當中利比亞、尼日利亞及伊拉克的產量均有所增加。
- 美國能源資訊局(EIA)公布，前周美國原油庫存按周減少166.1萬桶，減幅較市場預期的約230.0萬桶少。
- 美聯儲公布議息會議結果，一如預期地加息0.25厘，聯邦基金利率升至介乎1.00厘至1.25厘水平，為今年第二次加息。另外，當局在議息聲明中首次交代縮減資產負債表安排，表示如果經濟發展如預期，當局或於今年內開始著手將4.5萬億美元的資產負債表正常化。
- 美國勞工部公布，5月消費物價指數(CPI)按月跌0.1%，市場預期為持平；按年升1.9%，升幅亦低於預期的2.0%。撇除食品及能源，期內核心CPI按月升0.1%，升幅較預期的0.2%低。
- 英倫銀行公布議息結果，一如市場預期地維持指標利率於0.25厘不變，但委員當中有三名委員投票贊成加息，為近六年來最多的一次。另外，委員一致支持維持資產購買目標於4,350億英鎊不變。
- 在剛過去的議息會上對議息決定投反對票的明尼蘇達波阿斯聯儲銀行行長卡什卡利表示，應該等到有更實質證據支持耶倫的說法後，才作出加息決定，以顯示通脹是趨向2%指標。而達拉斯聯儲銀行行長卡普蘭表示，希望在下一次聯儲局加息前，可看到通脹上升的明確證據。
- Baker Hughes 公布，上周活躍鑽油台數目按周增加6個至747個，為連續第二十二周錄得升幅。

8月期金 5天 15分鐘走勢圖



7月期油 5天 15分鐘走勢圖



金油比率 (金價/油價)





參考數據

	收市價	最高價	最低價	一周變動	一周變動 (%)	未平倉合約張數
8月黃金	1255.20	1284.20	1252.70	-13.60	-1.07	324634
10月黃金	1258.70	1287.20	1256.50	-13.70	-1.08	11860
7月白銀	16.68	17.37	16.62	-0.50	-2.94	87367
9月白銀	16.74	17.41	16.68	-0.54	-3.10	70319
7月白金	929.90	955.50	917.40	-10.30	-1.10	45357
10月白金	932.50	958.30	921.00	-10.00	-1.06	26280

	收市價	保歷加頂軸	保歷加中軸	保歷加底軸	RSI-14
期金	1255.20	1290.79	1267.21	1243.62	44.46
期銀	16.68	17.82	17.19	16.56	39.76
期鉑	929.90	968.64	943.98	919.31	45.69

技術分析指標	期金	期銀	期鉑	環球主要匯率
5天移動平均線	1259.40	16.78	930.30	日圓 110.88
10天移動平均線	1269.24	17.08	938.53	歐羅 1.1198
20天移動平均線	1267.21	17.19	943.98	澳元 0.7621
50天移動平均線	1260.27	17.20	943.08	加元 1.3213
100天移動平均線	1245.66	17.46	962.90	美滙指數 97.143

	收市價	最高價	最低價	變動	變動 (%)	未平倉合約張數
7月紐約期油	44.68	46.71	44.22	-1.22	-2.66	75660
8月紐約期油	44.91	46.94	44.45	-1.24	-2.69	510730
8月布蘭特期油	47.29	49.15	46.70	-1.01	-2.09	353875
9月布蘭特期油	47.55	49.49	46.98	-1.11	-2.28	473598
7月天然氣	3.03	3.09	2.92	-0.01	-0.46	127576
8月天然氣	3.05	3.12	2.94	-0.02	-0.72	229777

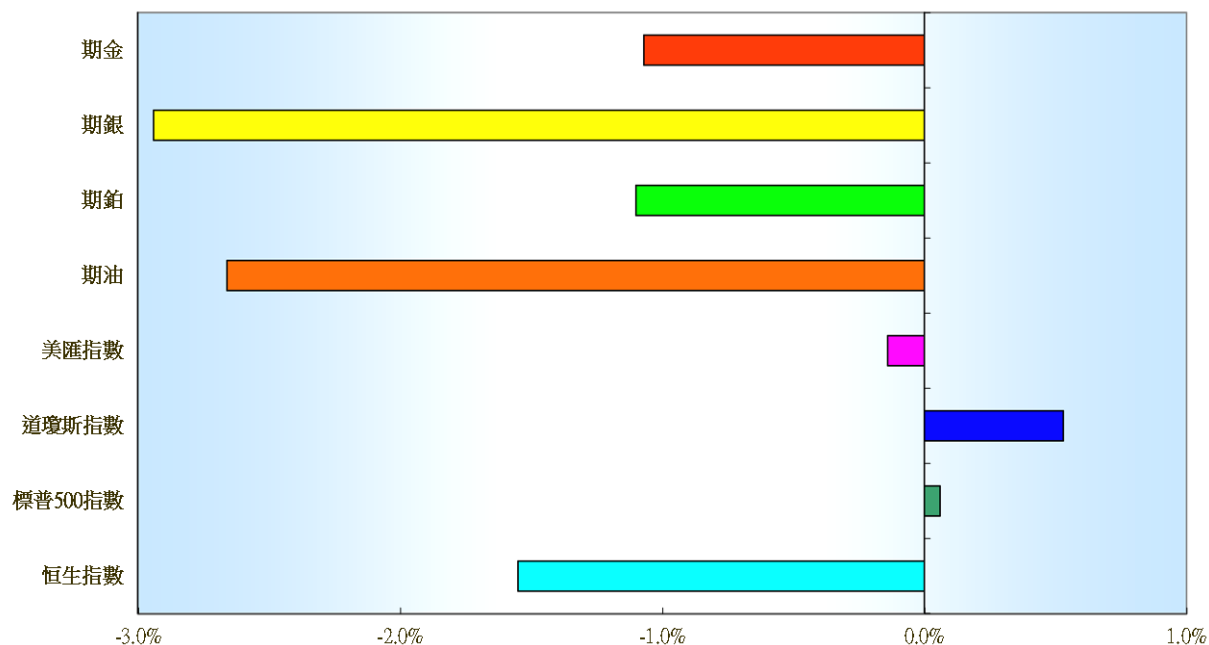
	收市價	保歷加頂軸	保歷加中軸	保歷加底軸	RSI-14
紐約期油	44.68	51.99	47.50	43.02	34.00
布蘭特期油	47.29	54.22	49.79	45.37	34.63
天然氣	3.03	3.29	3.07	2.86	39.99

	10天移動平均線	20天移動平均線	50天移動平均線	100天移動平均線
紐約期油	45.64	47.50	48.70	50.10
布蘭特期油	47.97	49.79	51.25	52.73
天然氣	3.01	3.07	3.16	3.08

(單位：千桶)	最新數字	變動	變動(%)
原油庫存量	511546	-1661	-0.32
汽油庫存量	242444	2096	0.87
蒸餾油存量	151416	328	0.22



各類商品及指數一周變動比較 (%)



	期金	期銀	期鉑	期油	美滙指數	道瓊斯指數	標普 500 指數	恒生指數
一周變動	-1.07%	-2.94%	-1.10%	-2.66%	-0.14%	0.53%	0.06%	-1.55%



免責聲明

本報告由致富集團(“致富”)之附屬公司致富證券有限公司及致富期貨商品有限公司聯合提供，所載之內容或意見乃根據本公司認為可靠之資料來源來編製，惟本公司並不就此等內容之準確性、完整性及正確性作出明示或默示之保證。本報告內之所有意見均可在不作另行通知之下作出更改。本報告的作用純粹為提供資訊，並不應視為對本報告內提及的任何產品買賣或交易之專業推介、建議、邀請或要約。致富及其附屬公司、僱員及其家屬及有關人士可於任何時間持有、買賣或以市場認可之方式，包括以代理人或當事人對本報告內提及的任何產品進行投資或買賣。投資附帶風險，投資者需注意投資項目之價值可升亦可跌，而過往之表現亦不一定反映未來之表現。投資者進行投資前請尋求獨立之投資意見。致富在法律上均不負責任何人因使用本報告內資料而蒙受的任何直接或間接損失。致富擁有此報告內容之版權，在未獲致富許可前，不得翻印、分發或發行本報告以作任何用途。撰寫研究報告內的分析員均為根據證券及期貨條例註冊的持牌人士，此等人士保證，文中觀點均為其對有關報告提及的證券及發行者的真正看法。截至本報告發表當日，此等人士均未於本報告中提及的公司或與此等公司相同集團的成員公司之證券存有權益。