



## 每周期金期油分析

05/06/2017

### 期金投資策略

支持位：1,260 美元 阻力位：1,300 美元

- 過去一周金價繼續上升。由於市場聚焦在上周五公布的就業數據，上周紐約金價大部分時間均呈整固待變格局，於每盎司 1,260 美元至每盎司 1,270 美元的區間內上落；而於周五發表的上月非農就業職位增幅較市場預期為低，僅 13.8 萬個，刺激金價破位，升抵每盎司 1,280 美元之水平。總計全星期表現，8 月紐約期金價格按周升 11.40 美元或 0.90% 至每盎司 1,281.50 美元。另外，全球最大黃金上市交易基金 SPDR Gold Trust 黃金持有量按周增持 3.55 公噸至 851.00 公噸。
- 倫敦於周末期間再受恐襲，令於周四舉行的英國大選再添變數，資金或於短期內因避險而流入金市，料可有助紐約期金一試每盎司 1,300 美元關口；惟同時留意雖然上月非農就業數字差過預期，但失業率則跌至 2001 年 5 月以來最低，以致本月中美國加息的機會仍高唱入雲，故此下周起金價或有回吐。

### 期油投資策略

支持位：48 美元 阻力位：50 美元

- 上周油價跌勢未止。縱然上周四公布的前美國原油庫存跌幅大過預期，但 OPEC 於前周四公布延長減產協議九個月，但減產力度不變令利淡氣氛濃厚，令油價接連回落，紐約期油一度失守每桶 47 美元水平。總計全星期表現，7 月紐約期油價格按周跌 2.13 美元或 4.27% 至每桶 47.74 美元。另外，美國能源資訊局(EIA)公布截至 2017 年 5 月 26 日止當周原油庫存減少 642.8 萬桶至 5.10 億桶。
- 減產協議未達投資者預期此利淡因素已大致反映於油價內，加上油組亦似已理解其減產協議力度不足的問題，如沙地能源部長法利赫亦指將於下月的會議中評估有否需要進一步減產，料有助紐約期油於每桶 48 美元附近止跌，但同時由於自上月初形成的升勢已破，故此阻力位亦由每桶 52 美元下調至每桶 50 美元。

紐約 8 月期金日線走勢圖



紐約 7 月期油日線走勢圖

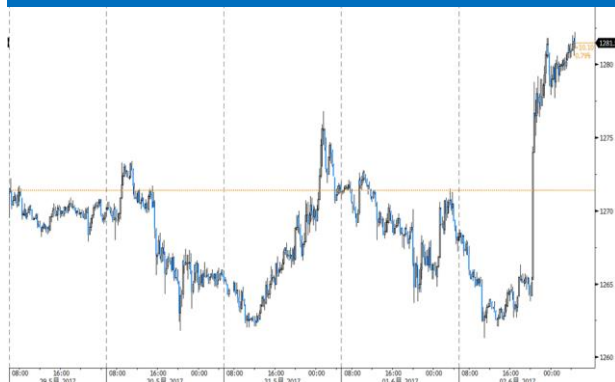




## 上周大事回顧

- 美國商務部公布，4 月個人開支按月上升 0.4%，符合市場預期；4 月個人收入按月上升 0.4%，亦符合市場預期。此外，4 月個人消費開支價格指數 (PCE) 按月由跌轉升 0.2%；惟按年升 1.7%，升幅較 3 月經修訂的 1.9% 有所回落，主要由於汽油價格下跌所致。
- 美國聯儲局理事布雷納德上周二在一份預先發表的演辭上表示，如果通脹持續疲弱，或令她重新調整其個人對貨幣政策的看法，有機會需更長時間回復正常化。
- 美國聯儲局公布經濟報告，顯示雖然就業市場持續改善，惟通脹壓力輕微，企業對未來信心同時轉弱。
- Markit 公布，美國 5 月製造業採購經理指數 (PMI) 終值為 52.7，高於初值及預期的 52.5。另外，ISM 公布，5 月製造業指數為 54.9，高於預期及 4 月的 54.8。數據反映當地製造業仍處於擴張階段。
- 美國能源資訊局 (EIA) 公布，前周原油庫存按周減少 642.8 萬桶，減幅高於市場預期的約 267 萬桶，並為連續第八個星期錄得減幅。汽油庫存亦按周減少 285.8 萬多桶，減幅亦較市場預期的為多。
- 美國勞工部公布，5 月新增 13.8 萬個非農職位，增幅少於市場預期的 18.2 萬個，及 4 月經修訂後的 17.4 萬個。另外，期內失業率為 4.3%，優於市場預期的 4.4%，並近 16 年來最低，但同時，5 月勞動參與率按月下跌 0.2 個百分點至 62.7%。期內平均每小時工資按月升 0.2%，符合預期。此外，5 月製造業就業人口按月減少 1,000 人，遜於市場預期的上升 5,000 人。
- Baker Hughes 公布，上周活躍鑽油井數量按周增加 11 個至 733 個，為連續 20 周錄得上升。

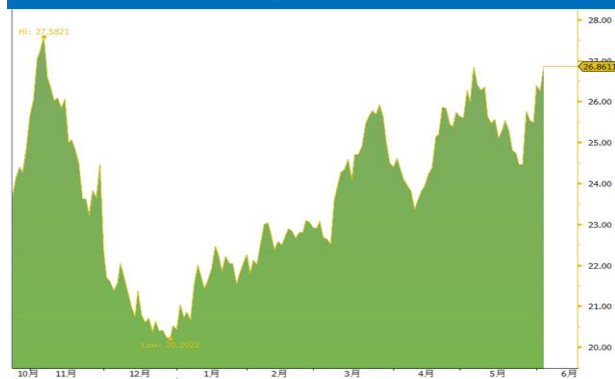
8 月期金 5 天 15 分鐘走勢圖



7 月期油 5 天 15 分鐘走勢圖



金油比率 (金價/油價)





## 參考數據

	收市價	最高價	最低價	一周變動	一周變動 (%)	未平倉合約張數
8月黃金	1281.50	1282.20	1261.30	11.40	0.90	341778
10月黃金	1284.80	1285.30	1265.30	11.20	0.88	10977
7月白銀	17.55	17.58	16.99	0.21	1.18	135168
9月白銀	17.62	17.65	17.06	0.21	1.18	33839
7月白金	955.80	964.80	925.50	-6.30	-0.65	56326
10月白金	957.60	964.90	929.70	-8.60	-0.89	12985

	收市價	保歷加頂軸	保歷加中軸	保歷加底軸	RSI-14
期金	1281.50	1288.68	1249.87	1211.06	63.35
期銀	17.55	17.83	16.87	15.90	61.88
期鉑	955.80	969.98	937.18	904.37	53.60

技術分析指標	期金	期銀	期鉑	環球主要匯率
5天移動平均線	1271.48	17.44	945.26	日圓 110.4
10天移動平均線	1265.19	17.29	948.91	歐羅 1.1279
20天移動平均線	1249.87	16.87	937.18	澳元 0.7443
50天移動平均線	1256.57	17.41	946.76	加元 1.3487
100天移動平均線	1239.22	17.45	966.66	美滙指數 96.715

	收市價	最高價	最低價	變動	變動 (%)	未平倉合約張數
7月紐約期油	47.74	50.28	46.74	-2.13	-4.27	558424
8月紐約期油	47.94	50.53	46.98	-2.18	-4.35	213066
7月布蘭特期油	49.95	52.96	48.95	-2.63	-5.00	550042
8月布蘭特期油	50.23	53.19	49.30	-2.60	-4.92	359531
7月天然氣	3.00	3.26	2.99	-0.29	-8.86	325303
8月天然氣	3.05	3.29	3.03	-0.28	-8.50	152986

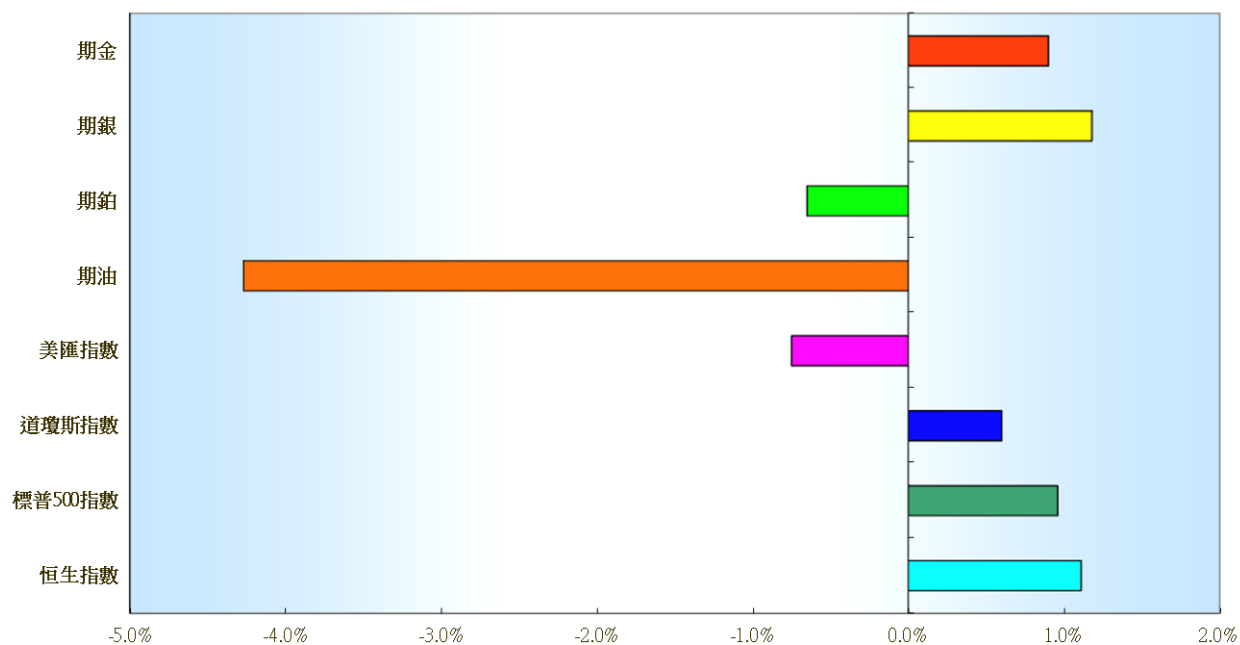
	收市價	保歷加頂軸	保歷加中軸	保歷加底軸	RSI-14
紐約期油	47.74	51.70	48.80	45.89	44.62
布蘭特期油	49.95	54.55	51.67	48.80	42.77
天然氣	3.00	3.43	3.21	2.98	41.15

	10天移動平均線	20天移動平均線	50天移動平均線	100天移動平均線
紐約期油	49.44	48.80	49.56	50.78
布蘭特期油	51.72	51.67	52.32	53.47
天然氣	3.14	3.21	3.19	3.11

(單位：千桶)	最新數字	變動	變動 (%)
原油庫存量	509912	-6428	-1.24
汽油庫存量	237024	-2858	-1.19
蒸餾油存量	146733	394	0.27



### 各類商品及指數一周變動比較 (%)



	期金	期銀	期鉑	期油	美匯指數	道瓊斯指數	標普 500 指數	恒生指數
一周變動	0.90%	1.18%	-0.65%	-4.27%	-0.75%	0.60%	0.96%	1.11%





## 免責聲明

本報告由致富集團(“致富”)之附屬公司致富證券有限公司及致富期貨商品有限公司聯合提供，所載之內容或意見乃根據本公司認為可靠之資料來源來編製，惟本公司並不就此等內容之準確性、完整性及正確性作出明示或默示之保證。本報告內之所有意見均可在不作另行通知之下作出更改。本報告的作用純粹為提供資訊，並不應視為對本報告內提及的任何產品買賣或交易之專業推介、建議、邀請或要約。致富及其附屬公司、僱員及其家屬及有關人士可於任何時間持有、買賣或以市場認可之方式，包括以代理人或當事人對本報告內提及的任何產品進行投資或買賣。投資附帶風險，投資者需注意投資項目之價值可升亦可跌，而過往之表現亦不一定反映未來之表現。投資者進行投資前請尋求獨立之投資意見。致富在法律上均不負責任何人因使用本報告內資料而蒙受的任何直接或間接損失。致富擁有此報告內容之版權，在未獲致富許可前，不得翻印、分發或發行本報告以作任何用途。撰寫研究報告內的分析員均為根據證券及期貨條例註冊的持牌人士，此等人士保證，文中觀點均為其對有關報告提及的證券及發行者的真正看法。截至本報告發表當日，此等人士均未於本報告中提及的公司或與此等公司相同集團的成員公司之證券存有權益。